



# DIÁRIO OFICIAL

MUNICÍPIO DE VICENTINA- MS

LEI Nº 445 SANCIONADA EM 07/03/2017

ANO -4 Nº 485

VICENTINA-MS, SEGUNDA-FEIRA, 30 DE MARÇO DE 2020

PÁGINA 1 de 55

PREFEITO MUNICIPAL

**MARCOS BENEDETTI HERMENEGILDO**

Vice-Prefeito

**EDUARDO COSTA DA SILVA**

Secretaria Municipal de Meio Ambiente

**REGINALDO REIS FERNANDES**

Secretaria Municipal de Saúde

**JOSIANE DE OLIVEIRA SILVA**

Secretaria Municipal de Infraestrutura

**ELENILDO DOS SANTOS BARBOSA**

Secretaria Municipal de Junta Militar

**ELIDIANO DA SILVA SCHAUSST**

Secretaria Municipal de Assistência Social

**ELAINE APARECIDA MENDES**

Secretaria Municipal de Educação

**JOÃO GOMES DA SILVA**

Secretaria Municipal de Administração e Gestão

**LUCIANO LIMA DA SILVA**

Secretaria Municipal de Cultura, Esporte e Turismo

**RAFAEL FARIA CORRÊA**

Secretaria Municipal de Desenvolvimento Rural

**JOSÉ QUINTILIANO DE OLIVEIRA**

Secretaria Municipal de Finanças

## SUMÁRIO

TELEFONES ÚTEIS.....	01
LICITAÇÃO.....	02
BALANÇO.....	03

## TELEFONES ÚTEIS

<b>Prefeitura</b>	(67) 3468 - 1156
<b>Câmara Municipal</b>	(67) 3468 - 1262
<b>Conselho Tutelar</b>	(67) 3468 - 1740
<b>Secretaria de Ass. Social</b>	(67) 3468 - 1891
<b>Polícia Civil</b>	(67) 3468 - 1187
<b>Polícia Militar</b>	(67) 3468 - 1195
<b>Secretaria de Educação</b>	(67) 3468 - 1071
<b>Posto de Saúde Vila Rica</b>	(67) 3468 - 8055
<b>Posto de Saúde São José</b>	(67) 3468 - 9080
<b>Escola E. Pe. José Daniel</b>	(67) 3468 - 1112
<b>Escola M. Antonia A. F.</b>	(67) 3468 - 1850
<b>Escola E. E. Pinheiro</b>	(67) 3468 - 8000
<b>Escola E. São José</b>	(67) 3468 - 9041
<b>Posto de Saúde Vicentina</b>	(67) 3468 - 1016
<b>DETRAN</b>	(67) 3468 - 1204
<b>Hospital Municipal</b>	(67) 3468 - 1096
<b>SANESUL</b>	(67) 3468 - 1279

**LICITAÇÃO****PROCESSO ADMINISTRATIVO Nº. 010/2020  
CONVITE Nº. 01/2020  
TERMO DE HOMOLOGAÇÃO**

O **PREFEITO MUNICIPAL DE VICENTINA/MS**, no uso de suas atribuições que lhe são conferidas por lei, e em especial ao constante inciso VI do artigo 43, da lei (Federal) nº. 8.666, de 21 de junho de 1993 e suas alterações posteriores,

**RESOLVE:**

**HOMOLOGAR** a adjudicação proferida pela Comissão Permanente de Licitação à proposta apresentada pela empresa **ELETROLUZ LTDA-ME**, inscrita no CNPJ sob nº. 08.941.127/0001-17, estabelecida na Avenida 09 de Julho, nº. 2392, Bairro Boa Vista, em Fátima do Sul/MS, no valor total de R\$ 31.200,00 (trinta e um mil e duzentos), bem como toda a documentação do Processo Licitatório do Convite nº. 01/2020, que refletem o cumprimento das determinações contidas no Estatuto das Licitações.

**GABINETE DO PREFEITO MUNICIPAL DE VICENTINA**, em 27 de março de 2020.

**MARCOS BENEDETTI HERMENGILDO**  
Prefeito Municipal

**PROCESSO ADMINISTRATIVO Nº. 011/2020  
PREGÃO PRESENCIAL Nº. 003/2020  
AVISO DE LICITAÇÃO**

O **MUNICÍPIO DE VICENTINA, MS**, torna pública a realização de licitação abaixo, do tipo menor preço por item, nos termos da Lei nº. 10.520/2002, pelo Decreto nº. 049, de 20/12/11 e subsidiariamente pela Lei nº. 8.666/93.

**OBJETO:** Aquisição de medicamentos pactuados no elenco da Farmácia Básica, para atender as necessidades da Secretaria Municipal de Saúde de Vicentina, MS, de acordo com as demais especificações constantes no Edital.

**Data e local da realização da Licitação:** Dia 13 de abril de 2020, às 08:30 horas, na Rua Arlinda Lopes Dias, nº. 550, centro, Vicentina, MS. O edital poderá ser retirado na Secretaria de Administração e Gestão, mediante apresentação de requerimento com os dados do proponente interessado, até o 2º (segundo) dia útil anterior a data de apresentação das propostas, das 07:30 às 11:30 horas de segunda à sexta-feira ou através do e-mail: [licitacao@vicentina.ms.gov.br](mailto:licitacao@vicentina.ms.gov.br).

Vicentina, MS, 27 de março de 2020.

**Luciano Lima da Silva**  
Pregoeiro

**PROCESSO ADMINISTRATIVO Nº. 012/2020  
PREGÃO PRESENCIAL Nº. 004/2020  
AVISO DE LICITAÇÃO**

O **MUNICÍPIO DE VICENTINA, MS**, torna pública a realização de licitação abaixo, do tipo menor preço global, nos termos da Lei nº. 10.520/2002, pelo Decreto nº. 049, de 20/12/11 e subsidiariamente pela Lei nº. 8.666/93.

**OBJETO:** Aquisição de cestas básicas, para atendimento de famílias carentes, através da Secretaria Municipal de Assistência Social, deste Município de Vicentina, MS.

**DATA E LOCAL DA REALIZAÇÃO DO PREGÃO:** Dia 09 de abril de 2020, às 09:00 horas, na Rua Arlinda Lopes Dias, nº. 550, centro, Vicentina, MS. O edital poderá ser retirado na Secretaria de Administração e Gestão, mediante apresentação de requerimento com os dados do proponente interessado, até o 2º (segundo) dia útil, anterior a data de apresentação das propostas, das 07:30 às 11:30 horas, de segunda a sexta-feira ou através do e-mail: [licitacao@vicentina.ms.gov.br](mailto:licitacao@vicentina.ms.gov.br)

Vicentina, MS, 27 de março de 2020.

**LUCIANO LIMA DA SILVA**  
Pregoeiro

**BALANÇO - PREFEITURA CONSOLIDADO**

VICENTINA  
PREFEITURA MUNICIPAL DE VICENTINA - Consolidado  
Balanço Geral  
Anexo 12 - Balanço Orçamentário  
Ano de 2019

Lei nº 4.320/64, Arts. 101 e 102, Portaria STN nº 437/2012 (Parte V do MCASP) alterações, IPC 07 e - TCE/MS, Resolução nº 88, de 03/10/2018.

28/03/2020

Nr.	G1 - RECEITAS ORÇAMENTÁRIAS	Previsão Inicial (a)	Previsão Atualizada (b)	Receitas Realizadas (c)	Saldo (d) = (c-b)
1	RECEITAS CORRENTES (I)	26.790.030,00	26.790.030,00	28.876.405,26	2.086.375,26
2	IMPOSTOS, TAXAS E CONTRIBUIÇÕES DE MELHORIA	1.936.030,00	1.936.030,00	1.750.198,36	-185.831,64
3	Impostos	1.867.530,00	1.867.530,00	1.573.148,31	-294.381,69
4	Taxas	68.500,00	68.500,00	177.050,05	108.550,05
5	Contribuição de Melhoria	0,00	0,00	0,00	0,00
6	RECEITA DE CONTRIBUIÇÕES	1.390.000,00	1.390.000,00	1.349.284,87	-40.715,13
7	Contribuições Sociais	1.140.000,00	1.140.000,00	1.178.038,49	38.038,49
8	Contribuições Econômicas	0,00	0,00	0,00	0,00
9	Contribuições para Entidades Privadas de Serviço Social e de Formação Profissional	0,00	0,00	0,00	0,00
10	Contribuição para o Custeio do Serviço de Iluminação Pública	250.000,00	250.000,00	171.246,38	-78.753,62
11	RECEITA PATRIMONIAL	650.500,00	650.500,00	973.044,90	322.544,90
12	Exploração do Patrimônio Imobiliário do Estado	0,00	0,00	0,00	0,00
13	Valores Mobiliários	645.500,00	645.500,00	973.044,90	327.544,90
14	Delegação de Serviços Públicos Mediante Concessão, Permissão, Autorização ou Licença	0,00	0,00	0,00	0,00
15	Exploração de Recursos Naturais	0,00	0,00	0,00	0,00
16	Exploração do Patrimônio Intangível	0,00	0,00	0,00	0,00
17	Cessão de Direitos	0,00	0,00	0,00	0,00
18	Demais Receitas Patrimoniais	5.000,00	5.000,00	0,00	-5.000,00
19	RECEITA AGROPECUÁRIA	0,00	0,00	0,00	0,00
20	RECEITA INDUSTRIAL	0,00	0,00	0,00	0,00
21	RECEITA DE SERVIÇOS	10.000,00	10.000,00	0,00	-10.000,00
22	Serviços Administrativos e Comerciais Gerais	10.000,00	10.000,00	0,00	-10.000,00
23	Serviços e Atividades Referentes à Navegação e ao Transporte	0,00	0,00	0,00	0,00
24	Serviços e Atividades referentes à Saúde	0,00	0,00	0,00	0,00
25	Serviços e Atividades Financeiras	0,00	0,00	0,00	0,00
26	Outros Serviços	0,00	0,00	0,00	0,00
27	TRANSFERÊNCIAS CORRENTES	22.323.500,00	22.323.500,00	24.733.751,24	2.410.251,24
28	Transferências da União e de suas Entidades	10.426.000,00	10.426.000,00	11.877.967,58	1.451.967,58
29	Transferências dos Estados e do Distrito Federal e de suas Entidades	9.408.000,00	9.408.000,00	10.230.773,98	822.773,98
30	Transferências dos Municípios e de suas Entidades	0,00	0,00	0,00	0,00
31	Transferências de Instituições Privadas	0,00	0,00	0,00	0,00
32	Transferências de Outras Instituições Públicas	2.480.000,00	2.480.000,00	2.625.009,68	145.009,68
33	Transferências do Exterior	0,00	0,00	0,00	0,00
34	Transferências de Pessoas Físicas	9.500,00	9.500,00	0,00	-9.500,00
35	Transferências Provenientes de Depósitos Não Identificados	0,00	0,00	0,00	0,00
36	OUTRAS RECEITAS CORRENTES	480.000,00	480.000,00	70.125,89	-409.874,11
37	Multas Administrativas, Contratuais e Judiciais	0,00	0,00	0,00	0,00
38	Indenizações, Restituições e Ressarcimentos	280.000,00	280.000,00	47.987,67	-232.012,33
39	Bens, Direitos e Valores Incorporados ao Patrimônio Público	0,00	0,00	0,00	0,00
40	Demais Receitas Correntes	200.000,00	200.000,00	22.138,22	-177.861,78
41	RECEITAS DE CAPITAL (II)	1.709.970,00	1.709.970,00	0,00	-1.709.970,00
42	OPERAÇÕES DE CRÉDITO	0,00	0,00	0,00	0,00
43	Operações de Crédito - Mercado Interno	0,00	0,00	0,00	0,00
44	Operações de Crédito - Mercado Externo	0,00	0,00	0,00	0,00
45	ALIENAÇÃO DE BENS	0,00	0,00	0,00	0,00
46	Alienação de Bens Móveis	0,00	0,00	0,00	0,00
47	Alienação de Bens Imóveis	0,00	0,00	0,00	0,00
48	Alienação de Bens Intangíveis	0,00	0,00	0,00	0,00
49	AMORTIZAÇÕES DE EMPRÉSTIMOS	0,00	0,00	0,00	0,00
50	TRANSFERÊNCIAS DE CAPITAL	1.709.970,00	1.709.970,00	0,00	-1.709.970,00
51	Transferências da União e de suas Entidades	1.089.970,00	1.089.970,00	0,00	-1.089.970,00
52	Transferências dos Estados e do Distrito Federal e de suas Entidades	620.000,00	620.000,00	0,00	-620.000,00
53	Transferências dos Municípios e de suas Entidades	0,00	0,00	0,00	0,00
54	Transferências de Instituições Privadas	0,00	0,00	0,00	0,00
55	Transferências de Outras Instituições Públicas	0,00	0,00	0,00	0,00
56	Transferências do Exterior	0,00	0,00	0,00	0,00
57	Transferências de Pessoas Físicas	0,00	0,00	0,00	0,00
58	Transferências Provenientes de Depósitos Não Identificados	0,00	0,00	0,00	0,00
59	OUTRAS RECEITAS DE CAPITAL	0,00	0,00	0,00	0,00
60	Integralização do Capital Social	0,00	0,00	0,00	0,00
61	Remuneração das Disponibilidades do Tesouro	0,00	0,00	0,00	0,00
62	Resgate de Títulos do Tesouro	0,00	0,00	0,00	0,00
63	Demais Receitas de Capital	0,00	0,00	0,00	0,00
64	SUBTOTAL DAS RECEITAS (III) = (I + II)	28.500.000,00	28.500.000,00	28.876.405,26	376.405,26
65	OPERAÇÕES DE CRÉDITO / REFINANCIAMENTO (IV)	0,00	0,00	0,00	0,00
66	Operações de Crédito Mercado Interno	0,00	0,00	0,00	0,00
67	Mobiliária	0,00	0,00	0,00	0,00
68	Contratual	0,00	0,00	0,00	0,00
69	Operações de Crédito Mercado Externo	0,00	0,00	0,00	0,00
70	Mobiliária	0,00	0,00	0,00	0,00
71	Contratual	0,00	0,00	0,00	0,00
72	SUBTOTAL COM REFINANCIAMENTO (V) = (III + IV)	28.500.000,00	28.500.000,00	28.876.405,26	376.405,26
73	DEFICIT (VI)	0,00	0,00	0,00	0,00
74	TOTAL (VII) = (IV + VI)	28.500.000,00	28.500.000,00	28.876.405,26	376.405,26
75	SALDOS DE EXERCÍCIOS ANTERIORES (UTILIZADOS PARA CRÉDITOS ADICIONAIS)	0,00	0,00	63.126,17	63.126,17
76	Recursos Arrecadados em Exercícios Anteriores - RPPS	0,00	0,00	0,00	0,00
77	Superávit Financeiro Utilizado para Créditos Adicionais	0,00	0,00	63.126,17	63.126,17
78	Reservata de Créditos Adicionais	0,00	0,00	0,00	0,00

Nr.	G2 - DESPESAS ORÇAMENTÁRIAS	Dotação Inicial (e)	Dotação Atualizada (f)	Despesas Empenhadas (g)	Despesas Liquidadas (h)	Despesas Pagas (i)	Saldo da Dotação (j) = (f - g)
79	DESPESAS CORRENTES (VIII)	23.065.000,00	26.709.365,09	26.346.070,80	24.796.357,52	24.080.156,09	363.294,29
80	Pessoal e Encargos Sociais	12.451.000,00	14.418.585,09	14.317.473,67	14.156.783,06	14.153.606,99	101.111,42
81	Juros e Encargos da Dívida	4.000,00	100,00	0,00	0,00	0,00	100,00
82	Outras Despesas Correntes	10.610.000,00	12.290.680,00	12.028.597,13	10.639.574,46	9.926.549,10	262.082,87
83	DESPESAS DE CAPITAL (IX)	3.985.000,00	2.246.476,57	2.206.455,03	1.811.414,65	1.811.414,65	402.021,54
84	Investimentos	3.689.000,00	1.700.026,57	1.660.310,41	1.265.270,03	1.265.270,03	39.716,16
85	Inversões Financeiras	0,00	0,00	0,00	0,00	0,00	0,00
86	Amortização da Dívida	296.000,00	546.450,00	546.144,62	546.144,62	546.144,62	305,38
87	RESERVA DE CONTINGÊNCIA (X)	280.000,00	1.000,00	0,00	0,00	0,00	1.000,00
88	SUBTOTAL DAS DESPESAS (XI) = (VIII + IX + X)	27.330.000,00	28.956.841,66	28.552.525,83	26.607.772,17	25.891.570,74	404.315,83
89	AMORTIZAÇÃO DA DÍVIDA / REFINANCIAMENTO (XII)	0,00	0,00	0,00	0,00	0,00	0,00
90	Amortização da Dívida Interna	0,00	0,00	0,00	0,00	0,00	0,00
91	Dívida Mobiliária	0,00	0,00	0,00	0,00	0,00	0,00
92	Outras Dívidas	0,00	0,00	0,00	0,00	0,00	0,00
93	Amortização da Dívida Externa	0,00	0,00	0,00	0,00	0,00	0,00
94	Dívida Mobiliária	0,00	0,00	0,00	0,00	0,00	0,00
95	Outras Dívidas	0,00	0,00	0,00	0,00	0,00	0,00
96	SUBTOTAL COM REFINANCIAMENTO (XIII) = (XI + XII)	27.330.000,00	28.956.841,66	28.552.525,83	26.607.772,17	25.891.570,74	404.315,83
97	SUPERÁVIT (XIV)	1.170.000,00	0,00	323.879,43	0,00	0,00	323.879,43
98	TOTAL (XV) = (XIII + XIV)	28.500.000,00	28.956.841,66	28.876.405,26	26.607.772,17	25.891.570,74	80.436,40
99	RESERVA DO RPPS	0,00	0,00	0,00	0,00	0,00	0,00

**DEMONSTRATIVO DE EXECUÇÃO DOS RESTOS A PAGAR NÃO PROCESSADOS - ANEXO 1 DO BALANÇO ORÇAMENTÁRIO - PCASP PORT. Nº 877/2018**

Nr.	G3 - RESTOS A PAGAR NÃO PROCESSADOS	INSCRITOS		LIQUIDADOS (c)	PAGOS (d)	CANCELADOS (e)	SALDO A PAGAR (f) = (a + b - c - e)
		EM EXERCÍCIOS ANTERIORES (b)	EM 31 DE DEZEMBRO DE 2018 (b)				
100	DESPESAS CORRENTES	231.097,87	447.048,88	386.436,53	270.124,73	0,00	408.022,02
101	Pessoal e Encargos Sociais	0,00	0,00	0,00	0,00	0,00	0,00
102	Juros e Encargos da Dívida	0,00	0,00	0,00	0,00	0,00	0,00
103	Outras Despesas Correntes	231.097,87	447.048,88	386.436,53	270.124,73	0,00	408.022,02
104	DESPESAS DE CAPITAL	429.422,69	1.426,80	309.238,61	297.462,92	0,00	133.286,87
105	Investimentos	429.422,69	0,00	309.238,61	297.462,92	0,00	131.959,77
106	Inversões Financeiras	0,00	0,00	0,00	0,00	0,00	0,00

107	Amortização da Dívida	0,00	1.436,80	0,00	0,00	1.436,80
108	TOTAL	660.520,56	448.485,68	695.675,14	567.587,65	541.418,59

DEMONSTRATIVO DE EXECUÇÃO DOS RESTOS A PAGAR PROCESSADOS - ANEXO 2 DO BALANÇO ORÇAMENTÁRIO -PCASP PORT. Nº 877/2018

Nr.	G4 - RESTOS A PAGAR PROCESSADOS	INSCRITOS		PAGOS (c)	CANCELADOS (d)	SALDO A PAGAR (e) = (a + b - c - d)
		EM EXERCÍCIOS ANTERIORES (e)	EM 31 DE DEZEMBRO DE 2018 (b)			
109	DESPESAS CORRENTES	45.541,45	275.090,95	271.049,90	0,00	49.582,50
110	Pessoal e Encargos Sociais	3.064,98	0,00	0,00	0,00	3.064,98
111	Juros e Encargos da Dívida	0,00	0,00	0,00	0,00	0,00
112	Outras Despesas Correntes	42.476,47	275.090,95	271.049,90	0,00	46.517,52
113	DESPESAS DE CAPITAL	70.182,91	65.000,00	121.033,89	0,00	14.149,02
114	Investimentos	70.182,91	65.000,00	121.033,89	0,00	14.149,02
115	Inversões Financeiras	0,00	0,00	0,00	0,00	0,00
116	Amortização da Dívida	0,00	0,00	0,00	0,00	0,00
117	TOTAL	115.724,36	340.090,95	392.083,79	0,00	63.731,52

Nota Explicativa

NOTA EXPLICATIVA

XML nr.: 12

VICENTINA  
PREFEITURA MUNICIPAL DE VICENTINA - Consolidado  
Balanço Geral  
Anexo 13 - Balanço Financeiro  
Ano de 2019

28/03/2020

Lei nº 4.320/64, Arts. 101 e 103, Portaria STN nº 437/2012 (Parte V do MCASP) e alterações, IPC 06 - TCE/MS, Resolução nº 88, de 03/10/2018.

INGRESSOS					DISPÊNDIOS				
Nr.	G1 - ESPECIFICAÇÃO	NOTA	2019	2018	Nr.	G2 - ESPECIFICAÇÃO	NOTA	2019	2018
1	Recargas Orçamentárias (I)	0	28.876.405,26	25.769.167,01	76	Despesas Orçamentárias (VI)	0	28.532.525,83	25.306.141,77
2	00 Recursos Ordinários	0	10.683.745,22	9.813.919,09	77	00 Recursos Ordinários	0	11.016.227,61	9.939.946,27
3	01 Recargas de Impostos e de Transferência de Impostos - Educação	0	1.796.839,69	1.840.470,25	78	01 Recargas de Impostos e de Transferência de Impostos - Educação	0	2.141.609,46	2.039.174,10
4	02 Recargas de Impostos e de Transferência de Impostos - Saúde	0	4.109.067,38	2.901.942,50	79	02 Recargas de Impostos e de Transferência de Impostos - Saúde	0	3.939.361,31	2.761.356,75
5	03 Contribuição para o Regime Próprio de Previdência Social - RPPS (patronal - Serviços e Contribuição Financeira)	0	2.142.128,08	1.829.640,45	80	03 Contribuição para o Regime Próprio de Previdência Social - RPPS (patronal - Serviços e Contribuição Financeira)	0	1.078.881,51	951.537,56
6	04 Contribuição ao Programa Ensino Fundamental	0	0,00	0,00	81	04 Contribuição ao Programa Ensino Fundamental	0	0,00	0,00
7	05 Contribuição de Melhorias	0	0,00	0,00	82	05 Contribuição de Melhorias	0	0,00	0,00
8	10 Recursos diretamente arrecadados - (Administração Indireta e Fundos)	0	0,00	0,00	83	10 Recursos diretamente arrecadados - (Administração Indireta e Fundos)	0	0,00	0,00
9	12 Serviços de Saúde	0	0,00	0,00	84	12 Serviços de Saúde	0	0,00	0,00
10	13 Serviços Educacionais	0	0,00	0,00	85	13 Serviços Educacionais	0	0,00	0,00
11	14 Transferências Fundo a Fundo de Recursos do SUS provenientes do Governo Federal	0	1.999.715,34	3.316.943,17	86	14 Transferências Fundo a Fundo de Recursos do SUS provenientes do Governo Federal	0	2.178.238,94	3.201.792,98
12	15 Transferência de Recursos do Fundo Nacional do Desenvolvimento da Educação - FNDE	0	301.078,56	323.413,88	87	15 Transferência de Recursos do Fundo Nacional do Desenvolvimento da Educação - FNDE	0	340.148,99	310.007,98
13	16 Contribuição de Intervenção do Domínio Econômico - CIDE	0	21.118,47	34.931,60	88	16 Contribuição de Intervenção do Domínio Econômico - CIDE	0	25.332,63	30.706,44
14	17 Contribuição para o Custeio dos Serviços de Iluminação Pública - COSIP	0	171.264,92	142.267,66	89	17 Contribuição para o Custeio dos Serviços de Iluminação Pública - COSIP	0	192.411,38	143.619,71
15	18 Transferências do FUNDEB - (aplicação na remuneração e aperfeiçoamento dos profissionais do Magistério em efetivo exercício na Educação Básica - 60%)	0	1.780.017,05	1.784.852,40	90	18 Transferências do FUNDEB - (aplicação na remuneração e aperfeiçoamento dos profissionais do Magistério em efetivo exercício na Educação Básica - 60%)	0	1.761.898,51	1.869.589,25
16	19 Transferências do FUNDEB - (aplicação em outras despesas da Educação Básica - 40%)	0	848.051,08	456.064,09	91	19 Transferências do FUNDEB - (aplicação em outras despesas da Educação Básica - 40%)	0	869.122,93	442.606,22
17	20 Transferências de Convênios ou de Contratos de Repasse vinculados à Educação - União	0	0,00	0,00	92	20 Transferências de Convênios ou de Contratos de Repasse vinculados à Educação - União	0	0,00	0,00
18	21 Transferências de Convênios ou de Contratos de Repasse vinculados à Saúde - União	0	332,77	1.033,24	93	21 Transferências de Convênios ou de Contratos de Repasse vinculados à Saúde - União	0	0,00	80.871,29
19	22 Transferências de Convênios - Assistência Social - União	0	0,00	0,00	94	22 Transferências de Convênios - Assistência Social - União	0	0,00	0,00
20	23 Transferências de Convênios - União/Outros (não relacionados à educação/saúde/assistência social)	0	773.994,27	158.899,38	95	23 Transferências de Convênios - União/Outros (não relacionados à educação/saúde/assistência social)	0	394.753,77	34.850,43
21	24 Transferências de Convênios ou de Contratos de Repasse vinculados à Educação - Estado	0	501.933,71	463.934,30	96	24 Transferências de Convênios ou de Contratos de Repasse vinculados à Educação - Estado	0	507.857,45	459.324,59
22	25 Transferências de Convênios ou de Contratos de Repasse vinculados à Saúde - Estado	0	158,83	101.630,74	97	25 Transferências de Convênios ou de Contratos de Repasse vinculados à Saúde - Estado	0	1.480,91	165.000,00
23	26 Transferências de Convênios - Assistência Social - Estado	0	0,00	0,00	98	26 Transferências de Convênios - Assistência Social - Estado	0	0,00	0,00
24	27 Transferências de Convênios - Estado/Outros (não relacionados à educação/saúde/assistência social)	0	0,00	0,00	99	27 Transferências de Convênios - Estado/Outros (não relacionados à educação/saúde/assistência social)	0	0,00	175.312,97
25	28 Transferências de Convênios - Outros	0	0,00	0,00	100	28 Transferências de Convênios - Outros	0	0,00	0,00
26	29 Transferência de Recursos do Fundo Nacional de Assistência Social - FNAS	0	266.209,60	169.586,48	101	29 Transferência de Recursos do Fundo Nacional de Assistência Social - FNAS	0	189.824,99	207.923,56
27	30 Transferência de Recursos do Fundo Nacional de Habitação de Interesse Social - FHNIS	0	0,00	0,00	102	30 Transferência de Recursos do Fundo Nacional de Habitação de Interesse Social - FHNIS	0	0,00	0,00
28	31 Transferências Fundo a Fundo de Recursos do SUS provenientes do Governo Estadual	0	1.182.030,88	878.256,45	103	31 Transferências Fundo a Fundo de Recursos do SUS provenientes do Governo Estadual	0	1.420.098,78	917.678,04
29	32 Outros Recursos Vinculados à Educação	0	0,00	0,00	104	32 Outros Recursos Vinculados à Educação	0	0,00	0,00
30	33 Outros Recursos Vinculados à Saúde	0	0,00	0,00	105	33 Outros Recursos Vinculados à Saúde	0	0,00	0,00
31	34 Outros Recursos Vinculados à Assistência Social	0	0,00	0,00	106	34 Outros Recursos Vinculados à Assistência Social	0	0,00	0,00
32	41 Recursos Vinculados ao RPPS - Plano Previdenciário	0	0,00	0,00	107	41 Recursos Vinculados ao RPPS - Plano Previdenciário	0	0,00	0,00
33	42 Recursos Vinculados ao RPPS - Plano Financeiro	0	0,00	0,00	108	42 Recursos Vinculados ao RPPS - Plano Financeiro	0	0,00	0,00
34	43 Recursos vinculados ao RPPS - Taxa de Administração	0	0,00	0,00	109	43 Recursos vinculados ao RPPS - Taxa de Administração	0	0,00	0,00
35	44 Recursos do Superávit da Taxa de Administração	0	0,00	0,00	110	44 Recursos do Superávit da Taxa de Administração	0	0,00	0,00
36	47 Transferências do FUNDEB- Complementação da União-60%	0	0,00	0,00	111	47 Transferências do FUNDEB- Complementação da União-60%	0	0,00	0,00
37	48 Transferências do FUNDEB- Complementação da União-40%	0	0,00	0,00	112	48 Transferências do FUNDEB- Complementação da União-40%	0	0,00	0,00
38	50 FMDCA - Fundo Municipal dos Direitos da Criança e do Adolescente	0	0,00	0,00	113	50 FMDCA - Fundo Municipal dos Direitos da Criança e do Adolescente	0	0,00	0,00
39	51 FMMA - Fundo Municipal do Meio Ambiente	0	0,00	0,00	114	51 FMMA - Fundo Municipal do Meio Ambiente	0	0,00	0,00
40	54 Transferências Fundo a Fundo de Recursos do SUS provenientes dos Governos Municipais	0	0,00	0,00	115	54 Transferências Fundo a Fundo de Recursos do SUS provenientes dos Governos Municipais	0	0,00	0,00
41	60 Recursos próprios dos Consórcios	0	0,00	0,00	116	60 Recursos próprios dos Consórcios	0	0,00	0,00

42	61 Transferência de Consórcio - Contrato de Rateio	0	0,00	0,00	117	61 Transferência de Consórcio - Contrato de Rateio	0	0,00	0,00
43	70 Compensações Financeiras de Recursos Naturais	0	135.286,94	135.483,30	118	70 Compensações Financeiras de Recursos Naturais	0	151.337,74	165.894,59
44	71 Recursos Vinculados ao Trânsito	0	0,00	0,00	119	71 Recursos Vinculados ao Trânsito	0	0,00	0,00
45	80 Transferências do Estado - FUNDERSUL - Lei Estadual nº 1.963/1999 e Art. 2º, I, II, III e Art. 4º § 1º da Lei Estadual nº 3.140/2005	0	1.449.123,63	1.206.328,41	120	80 Transferências do Estado - FUNDERSUL - Lei Estadual nº 1.963/1999 e Art. 2º, I, II, III e Art. 4º § 1º da Lei Estadual nº 3.140/2005	0	1.607.448,28	1.225.071,79
46	81 Transferências do Estado - FIS - Art. 2º da Lei nº 2.105/2000 (Alterado pela Lei nº 4.170/2012)	0	111.431,33	98.067,11	121	81 Transferências do Estado - FIS - Art. 2º da Lei nº 2.105/2000 (Alterado pela Lei nº 4.170/2012)	0	111.487,89	105.273,00
47	82 Transferências do Fundo Estadual de Assistência Social - FEAS	0	144.121,64	111.502,51	122	82 Transferências do Fundo Estadual de Assistência Social - FEAS	0	163.373,54	78.803,85
48	84 Recursos extrajudiciais vinculados a precatórios	0	0,00	0,00	123	84 Recursos extrajudiciais vinculados a precatórios	0	0,00	0,00
49	85 Recursos extrajudiciais vinculados a depósitos judiciais	0	0,00	0,00	124	85 Recursos extrajudiciais vinculados a depósitos judiciais	0	0,00	0,00
50	86 Recursos Extrajudiciais	0	0,00	0,00	125	86 Recursos Extrajudiciais	0	0,00	0,00
51	88 Transferências de recurso do Estado não classificáveis nos itens anteriores	0	0,00	0,00	126	88 Transferências de recurso do Estado não classificáveis nos itens anteriores	0	0,00	0,00
52	89 Outras Receitas primárias	0	458.755,27	0,00	127	89 Outras Receitas primárias	0	461.629,21	0,00
53	90 Operações de Crédito Internas	0	0,00	0,00	128	90 Operações de Crédito Internas	0	0,00	0,00
54	91 Operações de Crédito Externas	0	0,00	0,00	129	91 Operações de Crédito Externas	0	0,00	0,00
55	92 Alienação de Bens - Móveis	0	0,00	0,00	130	92 Alienação de Bens - Móveis	0	0,00	0,00
56	93 Alienação de Bens - Imóveis	0	0,00	0,00	131	93 Alienação de Bens - Imóveis	0	0,00	0,00
57	94 Outras Receitas Não-Primárias	0	0,00	0,00	132	94 Outras Receitas Não-Primárias	0	0,00	0,00
58	Transferências Financeiras Recebidas (II)	0	6.381.407,20	5.076.322,97	133	Transferências Financeiras Concedidas (VII)	0	6.381.407,20	5.076.322,97
59	Transferências Financeiras Recebidas para Execução Orçamentária	0	6.381.407,20	5.076.322,97	134	Transferências Financeiras Concedidas para a Execução Orçamentária	0	6.381.407,20	5.076.322,97
60	Repasse Duodécimo Câmara Municipal	0	1.226.716,68	1.053.227,40	135	Repasse Duodécimo Câmara Municipal	0	1.226.716,68	1.053.227,40
61	Outras Transferências Financeiras	0	5.154.690,52	4.023.095,57	136	Outras Transferências Financeiras	0	5.154.690,52	4.023.095,57
62	Transferências Financeiras Recebidas Independente da Execução Orçamentária	0	0,00	0,00	137	Transferências Financeiras Concedidas Independente da Execução Orçamentária	0	0,00	0,00
63	Outras Transferências Financeiras	0	0,00	0,00	138	Outras Transferências Financeiras	0	0,00	0,00
64	Transferências Financeiras Recebidas para Aportes de recursos para o RPPS	0	0,00	0,00	139	Transferências Financeiras Concedidas para Aportes de recursos para o RPPS	0	0,00	0,00
65	Transferências Financeiras Recebidas para Aportes de recursos para o RPPS	0	0,00	0,00	140	Transferências Financeiras Concedidas para Aportes de recursos para o RPPS	0	0,00	0,00
66	Recebimentos Extrajudiciais (III)	0	5.692.603,96	3.300.196,21	141	Restos a Pagar não Processados	0	3.677.704,26	3.403.270,88
67	Inscrição de Restos a Pagar não Processados	0	1.944.753,66	448.485,68	142	Restos a Pagar não Processados Pagos	0	567.587,25	54.903,82
68	Inscrição de Restos a Pagar Processados	0	716.201,43	340.090,95	143	Restos a Pagar Processados Pagos	0	392.083,79	921.282,95
69	Depósitos Restituíveis e Valores Vinculados	0	3.031.648,87	2.511.619,58	144	Depósitos Restituíveis e Valores Vinculados	0	2.718.032,82	2.427.084,11
70	Outros Recebimentos Extrajudiciais	0	5.282.402,13	3.485.502,44	145	Outros Pagamentos Extra-Orçamentários	0	1.796.879,69	1.840.470,25
71	Depósitos de Diversas Origens	0	0,00	0,00	146	Depósitos de Diversas Origens	0	0,00	0,00
72	Saldo do Exercício Anterior (IV)	0	9.290.216,82	8.930.266,25	147	Saldo para o Exercício Seguinte (IX)	0	11.628.995,95	9.290.216,82
73	Caixa e Equivalentes de Caixa	0	9.290.216,82	8.930.266,25	148	Caixa e Equivalentes de Caixa	0	11.628.995,95	9.290.216,82
74	Depósitos Restituíveis e Valores Vinculados	0	0,00	0,00	149	Depósitos Restituíveis e Valores Vinculados	0	0,00	0,00
75	TOTAL (V) = (I+II+III+IV)	0	50.240.633,24	43.075.952,44	150	TOTAL (X) = (VI+VII+VIII+IX)	0	50.240.633,24	43.075.952,44

QUADRO ANEXO

Nr.	G3 - Fonte de Recursos	2019			2018		
		Receita Orçamentária (a)	Deduções da Receita Orçamentária (b)	Saldo (c) = (a - b)	Receita Orçamentária (d)	Deduções da Receita Orçamentária (e)	Saldo (f) = (d - e)
151	00 - Recursos Ordinários	10.690.462,48	0,00	6.717,26	9.830.331,76	6.412,67	9.831.919,09
152	01 - Receitas de Impostos e de Transferência de Impostos - Educação	2.282.402,13	3.485.502,44	1.203.100,31	3.021.980,56	0,00	1.840.470,25
153	02 - Receitas de Impostos e de Transferência de Impostos - Saúde	4.109.067,38	0,00	4.109.067,38	2.901.942,50	0,00	2.901.942,50
154	03 - Contribuição para o Regime Próprio de Previdência Social - RPPS (patronal, servidores e compensação financeira)	2.180.923,98	38.795,90	2.142.128,08	1.965.554,10	135.913,65	1.829.640,45
155	04 - Contribuição ao Programa Ensino Fundamental	0,00	0,00	0,00	0,00	0,00	0,00
156	05 - Contribuição de Melhoria	0,00	0,00	0,00	0,00	0,00	0,00
157	10 - Recursos diretamente arrecadados - (Administração Indireta e Fundos)	0,00	0,00	0,00	0,00	0,00	0,00
158	12 - Serviços de Saúde	0,00	0,00	0,00	0,00	0,00	0,00
159	13 - Serviços Educacionais	0,00	0,00	0,00	0,00	0,00	0,00
160	14 - Transferências Fundo a Fundo de Recursos do SUS provenientes do Governo Federal	1.999.715,34	0,00	1.999.715,34	3.316.943,17	0,00	3.316.943,17
161	15 - Transferência de Recursos do Fundo Nacional do Desenvolvimento da Educação - FNDE	301.078,56	0,00	301.078,56	323.413,88	0,00	323.413,88
162	16 - Contribuição de Intervenção do Domínio Econômico - CIDE	21.118,47	0,00	21.118,47	34.931,60	0,00	34.931,60
163	17 - Contribuição para o Custeio dos Serviços de Iluminação Pública - ECOSP	171.264,92	0,00	171.264,92	142.267,06	0,00	142.267,06
164	18 - Transferências do FUNDEB - (aplicação em remuneração e aperfeiçoamento dos profissionais do Magistério em efetivo exercício na Educação Básica - 60%)	1.780.017,05	0,00	1.780.017,05	1.784.852,40	0,00	1.784.852,40
165	19 - Transferências do FUNDEB - (aplicação em outras despesas da Educação Básica - 40%)	848.051,68	0,00	848.051,68	456.064,09	0,00	456.064,09
166	20 - Transferências de Convênios ou de Contratos de Repasse Vinculados à Educação - União	0,00	0,00	0,00	0,00	0,00	0,00
167	21 - Transferências de Convênios ou de Contratos de Repasse Vinculados à Saúde - União	332,77	0,00	332,77	1.033,24	0,00	1.033,24
168	22 - Transferências de Convênios - Assistência Social - União	0,00	0,00	0,00	0,00	0,00	0,00
169	23 - Transferências de Convênios - União/Outros (não relacionados à educação/saúde/assistência social)	773.994,27	0,00	773.994,27	158.899,38	0,00	158.899,38
170	24 - Transferências de Convênios ou de Contratos de Repasse Vinculados à Educação - Estado	501.933,71	0,00	501.933,71	463.934,30	0,00	463.934,30
171	25 - Transferências de Convênios ou de Contratos de Repasse Vinculados à Saúde - Estado	158,83	0,00	158,83	101.630,74	0,00	101.630,74
172	26 - Transferências de Convênios - Assistência Social - Estado	0,00	0,00	0,00	0,00	0,00	0,00
173	27 - Transferências de Convênios - Estado/Outros (não relacionados à educação/saúde/assistência social)	0,00	0,00	0,00	0,00	0,00	0,00
174	28 - Transferências de Convênios - Outros	0,00	0,00	0,00	0,00	0,00	0,00
175	29 - Transferência de Recursos do Fundo Nacional de Assistência Social - FNAS	266.209,60	0,00	266.209,60	169.586,48	0,00	169.586,48
176	30 - Transferência de Recursos do Fundo Nacional de Habitação de Interesse Social - FNIHS	0,00	0,00	0,00	0,00	0,00	0,00
177	31 - Transferências Fundo a Fundo de Recursos do SUS provenientes do Governo Estadual	1.182.030,88	0,00	1.182.030,88	878.256,45	0,00	878.256,45
178	32 - Outros Recursos Vinculados à Educação	0,00	0,00	0,00	0,00	0,00	0,00
179	33 - Outros Recursos Vinculados à Saúde	0,00	0,00	0,00	0,00	0,00	0,00
180	34 - Outros Recursos Vinculados à Assistência Social	0,00	0,00	0,00	0,00	0,00	0,00
181	50 - PMDCA - Fundo Municipal dos Direitos da Criança e do Adolescente	0,00	0,00	0,00	0,00	0,00	0,00
182	51 - PMAA - Fundo Municipal do Meio Ambiente	0,00	0,00	0,00	0,00	0,00	0,00
183	54 - Transferências Fundo a Fundo de Recursos do SUS provenientes dos Governos Municipais	0,00	0,00	0,00	0,00	0,00	0,00
184	60 - Recursos próprios dos Consórcios	0,00	0,00	0,00	0,00	0,00	0,00
185	61 - Transferência de Consórcio - Contrato de Rateio	0,00	0,00	0,00	0,00	0,00	0,00
186	70 - Compensações Financeiras de Recursos Naturais	135.286,94	0,00	135.286,94	135.483,30	0,00	135.483,30
187	71 - Recursos Vinculados ao Trânsito	0,00	0,00	0,00	0,00	0,00	0,00
188	80 - Transferências do Estado - FUNDERSUL - Lei Estadual nº 1.963/1999 e Art. 2º, I, II, III e Art. 4º § 1º da Lei Estadual nº 3.140/2005	1.449.123,63	0,00	1.449.123,63	1.206.328,41	0,00	1.206.328,41
189	81 - Transferências do Estado - FIS-Fundo de Investimentos Sociais	111.431,33	0,00	111.431,33	98.067,11	0,00	98.067,11
190	82 - Transferências do Fundo Estadual de Assistência Social - FEAS	144.121,64	0,00	144.121,64	111.502,51	0,00	111.502,51
191	84 - Recursos extrajudiciais vinculados a precatórios	0,00	0,00	0,00	0,00	0,00	0,00
192	85 - Recursos extrajudiciais vinculados a depósitos judiciais	0,00	0,00	0,00	0,00	0,00	0,00
193	86 - Recursos Extrajudiciais	0,00	0,00	0,00	0,00	0,00	0,00
194	88 - Transferências de recurso do Estado não classificáveis nos itens anteriores	0,00	0,00	0,00	0,00	0,00	0,00
195	89 - Outras Receitas primárias	458.755,27	0,00	458.755,27	0,00	0,00	0,00
196	90 - Operações de Crédito Internas	0,00	0,00	0,00	0,00	0,00	0,00
197	91 - Operações de Crédito Externas	0,00	0,00	0,00	0,00	0,00	0,00
198	92 - Alienação de Bens - Móveis	0,00	0,00	0,00	0,00	0,00	0,00
199	93 - Alienação de Bens - Imóveis	0,00	0,00	0,00	0,00	0,00	0,00
200	94 - Outras Receitas Não-Primárias	0,00	0,00	0,00	0,00	0,00	0,00

Nota Explicativa

NOTA EXPLICATIVA

Instruções de Preenchimento:

- Os valores informados nas colunas: exercício atual (Exemplo: coluna 2019) e exercício anterior (Exemplo: coluna 2018) do G1 - Ingressos deverão ser registradas líquidas das deduções.
- A coluna "NOTA" deverá ser utilizada para marcar a numeração sequencial das notas explicativas referente ao detalhamento das "Deduções da Receita Orçamentária" por Fonte/Destinação de Recursos.
- A coluna "NOTA" também poderá ser utilizada para detalhar outros elementos e justificativas decorrentes de movimentações relevantes.
- No G3 - Fontes de Recursos, o valor lançado na fonte "89 Outras Receitas Primárias" e na fonte "94 Outras Receitas Não Primárias" deverão ser identificados em notas explicativas.

XML nr.: 13

VICENTINA  
 PREFEITURA MUNICIPAL DE VICENTINA - Consolidado  
 Balanço Geral  
 Anexo 14 - Balanço Patrimonial  
 Ano de 2019

Lei nº 4.320/64, Arts. 101 e 105, Portaria STN nº 437/2012 (Parte V do MCASP) e alterações, IPC 04 - TCE/MS, Resolução nº 88, de 03/10/2018.

28/03/2020

ATIVO				PASSIVO					
Nr.	G1 - ESPECIFICAÇÃO	NOTA*	2019	2018	Nr.	G2 - ESPECIFICAÇÃO	NOTA*	2019	2018
1	ATIVO CIRCULANTE	0	11.697.972,07	9.392.141,86	44	PASSIVO CIRCULANTE	0	1.672.114,68	902.736,50
2	Caixa e Equivalentes de Caixa	0	11.628.995,95	9.290.216,82	45	Obrigações Trabalhistas, Previdenciárias e Assistenciais a Pagar a Curto Prazo	0	0,00	0,00
3	Créditos a Curto Prazo	0	13.863,78	101.925,04	46	Pessoal a Pagar	0	0,00	0,00
4	Créditos Tributários a Receber	0	0,00	0,00	47	Benefícios Previdenciários a Pagar	0	0,00	0,00
5	Clientes	0	0,00	101.925,04	48	Benefícios Assistenciais a Pagar	0	0,00	0,00
6	Créditos de Transferências a Receber	0	0,00	0,00	49	Encargos Sociais a Pagar	0	0,00	0,00
7	Empréstimos e Financiamentos Concedidos	0	0,00	0,00	50	Empréstimos e Financiamentos a Curto Prazo	0	0,00	0,00
8	Divida Ativa Tributária	0	13.863,78	0,00	51	Fornecedores e Contas a Pagar a Curto Prazo	0	913.139,89	456.315,31
9	Divida Ativa não Tributária	0	0,00	0,00	52	Obrigações Fiscais a Curto Prazo	0	0,00	0,00
10	(-) Ajuste de Perdas de Créditos a Curto Prazo	0	0,00	0,00	53	Obrigações de Repartição a Outros Entes	0	0,00	0,00
11	Demais Créditos e Valores a Curto Prazo	0	0,00	0,00	54	Provisões a Curto Prazo	0	0,00	0,00
12	Investimentos e Aplicações Temporárias a Curto Prazo	0	0,00	0,00	55	Demais Obrigações a Curto Prazo	0	758.920,79	446.421,19
13	Estoques	0	55.112,34	0,00	56	PASSIVO NÃO CIRCULANTE	0	20.827.940,05	20.531.947,09
14	Ativo não Circulante Mantido para Venda	0	0,00	0,00	57	Obrigações Trabalhistas, Previdenciárias e Assistenciais a Pagar a Longo Prazo	0	1.374.659,16	993.698,03
15	Variações Patrimoniais Diminutivas Pagas Antecipadamente	0	0,00	0,00	58	Empréstimos e Financiamentos a Longo Prazo	0	0,00	0,00
16	ATIVO NÃO CIRCULANTE	0	28.830.418,94	29.188.535,86	59	Fornecedores e Contas a Pagar a Longo Prazo	0	126.228,83	211.197,00
17	Ativo Realizável a Longo Prazo	0	171.856,08	1.559.080,12	60	Obrigações Fiscais a Longo Prazo	0	0,00	0,00
18	Créditos a Longo Prazo	0	171.856,08	1.559.080,12	61	Provisões a Longo Prazo	0	19.327.052,06	19.327.052,06
19	Créditos Tributários a Receber	0	0,00	0,00	62	Demais Obrigações a Longo Prazo	0	0,00	0,00
20	Clientes	0	0,00	0,00	63	PATRIMÔNIO LÍQUIDO	0	18.028.336,28	17.145.994,13
21	Empréstimos e Financiamentos Concedidos	0	0,00	0,00	64	Patrimônio Social e Capital Social	0	0,00	0,00
22	Divida Ativa Tributária	0	171.856,08	1.559.080,12	65	Patrimônio Social	0	0,00	0,00
23	Divida Ativa não Tributária	0	0,00	0,00	66	Capital Social Realizado	0	0,00	0,00
24	Créditos Previdenciários do RPPS	0	0,00	0,00	67	Adiantamento para Futuro Aumento de Capital	0	0,00	0,00
25	(-) Ajuste de Perdas de Créditos a Longo Prazo	0	0,00	0,00	68	Reservas de Capital	0	0,00	0,00
26	Demais Créditos e Valores a Longo Prazo	0	0,00	0,00	69	Ajustes de Avaliação Patrimonial	0	0,00	0,00
27	Investimentos e Aplicações Temporárias a Longo Prazo	0	0,00	0,00	70	Reservas de Lucros	0	0,00	0,00
28	Estoques	0	0,00	0,00	71	Demais Reservas	0	0,00	0,00
29	Variações Patrimoniais Diminutivas Pagas Antecipadamente	0	0,00	0,00	72	Resultados Acumulados	0	18.028.336,28	17.145.994,13
30	Investimentos	0	0,00	0,00	73	Superávits ou Déficits Acumulados*	0	18.028.336,28	17.145.994,13
31	Imobilizado	0	28.658.562,86	27.629.455,74	74	Superávits ou Déficits do Exercício	0	2.903.068,94	1.114.471,12
32	Bens Móveis	0	15.529.655,16	14.450.949,04	75	Superávits ou Déficits de Exercícios Anteriores	0	17.145.994,13	4.437.472,78
33	Bens Imóveis	0	13.118.907,70	13.178.907,70	76	Ajustes de Exercícios Anteriores	0	- 2.020.726,79	11.594.049,23
34	(-) Subvenção Governamental para Investimentos	0	0,00	0,00	77	Superávits ou Déficits resultantes de Extinção, Fusão e Cisão	0	0,00	0,00
35	(-) Depreciação, Exaustão e Amortização Acumuladas	0	0,00	0,00	78	Lucros e Prejuízos Acumulados*	0	0,00	0,00
36	(-) Redução ao Valor Recuperável de Imobilizado	0	0,00	0,00	79	Lucros e Prejuízos do Exercício	0	0,00	0,00
37	Intangíveis	0	0,00	0,00	80	Lucros e Prejuízos de Exercícios Anteriores	0	0,00	0,00
38	Softwares	0	0,00	0,00	81	Ajustes de Exercícios Anteriores	0	0,00	0,00
39	Marcas, Direitos e Patentes Industriais	0	0,00	0,00	82	Superávits ou Déficits resultantes de Extinção, Fusão e Cisão	0	0,00	0,00
40	Direito de Uso de Imóveis	0	0,00	0,00	83	(-) Adesões/Colas em Tesouraria	0	40.528.391,01	38.580.677,72
41	(-) Amortização Acumulada	0	0,00	0,00	84	TOTAL DO PASSIVO E DO PATRIMÔNIO LÍQUIDO	0	40.528.391,01	38.580.677,72
42	(-) Redução ao Valor Recuperável de Intangível	0	0,00	0,00					
43	TOTAL DO ATIVO	0	40.528.391,01	38.580.677,72					

QUADRO DOS ATIVOS E PASSIVOS FINANCEIROS E PERMANENTES - LEI Nº 4.320/64

Nr.	G3 - ESPECIFICAÇÃO	NOTA*	2019	2018
85	ATIVO (I)	0	40.287.558,81	36.919.672,56
86	Ativo Financeiro	0	11.628.995,95	9.290.216,82
87	Ativo Permanente	0	28.658.562,86	27.629.455,74
88	PASSIVO (II)	0	25.598.631,29	22.543.189,83
89	Passivo Financeiro	0	4.770.691,34	2.011.242,74
90	Passivo Permanente	0	20.827.940,05	20.531.947,09

QUADRO DAS CONTAS DE COMPENSAÇÃO - LEI Nº 4.320/64

Nr.	G4 - ESPECIFICAÇÃO	NOTA*	2019	2018
92	ATOS POTENCIAIS ATIVOS	0	0,00	0,00
93	Garantias e Contragarantias Recebidas	0	0,00	0,00
94	Direitos Conveniados e Outros Instrumentos Congêneres	0	0,00	0,00
95	Direitos Contratuais	0	0,00	0,00
96	Outros Atos Potenciais Ativos	0	0,00	0,00
97	ATOS POTENCIAIS PASSIVOS	0	0,00	0,00

91	SALDO PATRIMONIAL (I-II)	0	14.688.927,42	14.376.482,73
98	Garantias e Contragarantias Concedidas	0	0,00	0,00
99	Obrigações Conveniados e Outros Instrumentos Congêneres	0	0,00	0,00
100	Obrigações Contratuais	0	0,00	0,00
101	Outros Atos Potenciais Passivos	0	0,00	0,00

QUADRO DO SUPERÁVIT/DÉFICIT FINANCEIRO

Nr.	Fonte de Recursos	NOTA*	2019	2018
102	00 - Recursos Ordinários	0	-1.060.984,37	-660.236,63
103	01 - Receitas de Impostos e de Transferência de Impostos - Educação	0	-433.855,09	-91.751,28
104	02 - Receitas de Impostos e de Transferência de Impostos - Saúde	0	2.228,19	-158.605,92
105	03 - Contribuição para o Regime Próprio de Previdência Social - RPPS (patronal, servidores e compensação financeira)	0	8.499.168,18	7.435.921,61
106	04 - Contribuição ao Programa Ensino Fundamental	0	0,00	0,00
107	05 - Contribuição de Melhoria	0	0,00	0,00
108	10 - Recursos diretamente arrecadados - (Administração Indireta e Fundos)	0	0,00	0,00
109	12 - Serviços de Saúde	0	0,00	0,00
110	13 - Serviços Educacionais	0	0,00	0,00
111	14 - Transferências Fundo a Fundo de Recursos do SUS provenientes do Governo Federal	0	435.451,88	682.575,48
112	15 - Transferência de Recursos do Fundo Nacional do Desenvolvimento da Educação - FNDE	0	-47.660,95	- 5.255,28
113	16 - Contribuição de Intervenção do Domínio Econômico - CIDE	0	721,71	4.535,87
114	17 - Contribuição para o Custeio dos Serviços de Iluminação Pública - COSIP	0	-20.247,84	-1.270,21
115	18 - Transferências do FUNDEB - (aplicação na remuneração e aperfeiçoamento dos profissionais do Magistério em efetivo exercício na Educação Básica - 60%)	0	6.640,62	-91.725,42
116	19 - Transferências do FUNDEB - (aplicação em outras despesas da Educação Básica - 40%)	0	7.398,11	108.716,86
117	20 - Transferências de Convênios ou de Contratos de Repasse vinculados à Educação - União	0	0,00	0,00
118	21 - Transferências de Convênios ou de Contratos de Repasse vinculados à Saúde - União	0	25.495,24	-56.437,53
119	22 - Transferências de Convênios - Assistência Social - União	0	0,00	0,00
120	23 - Transferências de Convênios - União/Outros (não relacionados à educação/saúde/assistência social)	0	145.747,94	-93.199,84
121	24 - Transferências de Convênios ou de Contratos de Repasse vinculados à Educação - Estado	0	14.190,73	-6.653,04
122	25 - Transferências de Convênios ou de Contratos de Repasse vinculados à Saúde - Estado	0	-57.539,86	-56.217,78
123	26 - Transferências de Convênios - Assistência Social - Estado	0	0,00	0,00
124	27 - Transferências de Convênios - Estado/Outros (não relacionados à educação/saúde/assistência social)	0	143.514,72	-31.796,25
125	28 - Transferências de Convênios - Outros	0	0,00	0,00
126	29 - Transferência de Recursos do Fundo Nacional de Assistência Social - FNAS	0	78.636,53	-388,68
127	30 - Transferência de Recursos do Fundo Nacional de Habitação de Interesse Social - FNIHS	0	0,00	0,00
128	31 - Transferências Fundo a Fundo de Recursos do SUS provenientes do Governo Estadual	0	-305.953,32	-67.885,47
129	50 - FMCA - Fundo Municipal dos Direitos da Criança e do Adolescente	0	0,00	0,00
130	51 - FMA - Fundo Municipal do Meio Ambiente	0	0,00	0,00
131	60 - Recursos próprios dos Consórcios	0	0,00	0,00
132	61 - Transferência de Consórcio - Contrato de Rateio	0	0,00	0,00
133	70 - Compensações Financeiras de Recursos Naturais	0	873,02	16.923,82
134	71 - Recursos Vinculados ao Trânsito	0	0,00	0,00
135	80 - Transferências do Estado - FUNDERSUL - Lei Estadual nº 1.963/1999 e Art. 2º, I, II, III e Art. 4º § 1º da Lei Estadual nº 3.140/2005	0	-193.108,89	-34.784,24
136	81 - Transferências do Estado - FIS-Fundo de Investimentos Sociais	0	91,47	60,03
137	82 - Transferências do Fundo Estadual de Assistência Social - FEAS	0	12.376,09	32.908,59
138	88 - Transferências de recurso do Estado não classificáveis nos itens anteriores	0	0,00	0,00
139	89 - Outras Receitas primárias	0	-2.873,94	0,00
140	90 - Operações de Crédito Internas	0	0,00	0,00
141	91 - Operações de Crédito Externas	0	0,00	0,00
142	92 - Alienação de Bens - Móveis	0	0,00	0,00
143	93 - Alienação de Bens - Imóveis	0	0,00	0,00
144	94 - Outras Receitas Não-Primárias	0	0,00	0,00

NOTA EXPLICATIVA

Nota Explicativa

Nota:

- 1) A referência à nota deverá estar evidenciada na coluna "NOTA", presente na estrutura do demonstrativo, de modo a facilitar sua localização pelo usuário. A coluna "NOTA" deverá ser numerada e posteriormente referenciada em Notas Explicativas para detalhar elementos e justificativas decorrentes de movimentações relevantes.
- 2) Deve-se informar os valores com o sinal "negativo (-)" nas linhas "Superávits ou Déficits Acumulados" e/ou "Lucros e Prejuízos Acumulados" para identificar Déficit ou Prejuízo, respectivamente.

Instruções de Preenchimento:

- No G5 - FONTES DE RECURSOS, os valores lançados na fonte "89 Outras Receitas Primárias" e na fonte "94 Outras Receitas Não Primárias" deverão ser identificados em notas explicativas.
- Os valores constantes nas contas do Ativo, Passivo e Patrimônio Líquido do Balanço Patrimonial deverão apresentar seus detalhes em conformidade com a Tabela PCASP no Balancete de Verificação do Razão Analítico com Saldos Acumulados no Exercício (XML 35).

XML nr.: 14

VICENTINA  
PREFEITURA MUNICIPAL DE VICENTINA - Consolidado  
Balanço Geral  
Anexo 15 - Demonstrativo das Variações Patrimoniais  
Ano de 2019

Lei nº 4.320/64, Arts. 101 e 104, Portaria STN nº 437/2012 (Parte V do MCASP) e alterações, IPC 05 - TCE/MS, Resolução nº 88, de 03/10/2018. 28/03/2020

Nr.	GI - VARIAÇÕES PATRIMONIAIS	NOTA	2019	2018
1	VARIAÇÕES PATRIMONIAIS AUMENTATIVAS	0	38.746.724,90	39.347.595,80
2	Impostos, Taxas e Contribuições de Melhoria	0	1.913.238,51	2.537.236,66
3	Impostos	0	1.566.610,51	2.356.919,07
4	Taxas	0	175.381,62	38.114,35
5	Contribuições de Melhoria	0	171.246,38	142.203,24
6	Contribuições	0	1.182.392,51	604.628,52
7	Contribuições Sociais	0	1.182.392,51	604.628,52
8	Contribuições de Intervenção no Domínio Econômico	0	0,00	0,00
9	Contribuições de Iluminação Pública	0	0,00	0,00
10	Contribuições de Interesse das Categorias Profissionais	0	0,00	0,00
11	Exploração e Venda de Bens, Serviços e Direitos	0	0,00	0,00
12	Venda de Mercadorias	0	0,00	0,00
13	Venda de Produtos	0	0,00	0,00
14	Exploração de Bens e Direitos e Prestação de Serviços	0	0,00	0,00
15	Variações Patrimoniais Aumentativas Financeiras	0	976.897,11	1.232.783,70
16	Juros e Encargos de Empréstimos e Financiamentos Concedidos	0	0,00	0,00
17	Juros e Encargos de Mora	0	8.861,34	-135.592,65
18	Variações Monetárias e Cambiais	0	0,00	25.361,61
19	Descontos Financeiros Obtidos	0	0,00	0,00
20	Remuneração de Depósitos Bancários e Aplicações Financeiras	0	968.035,77	1.343.014,74
21	Outras Variações Patrimoniais Aumentativas - Financeiras	0	0,00	0,00
22	Transferências e Delegações Recebidas	0	34.622.859,10	30.218.378,88
23	Transferências Intragovernamentais	0	6.403.545,42	5.076.322,97
24	Transferências Intergovernamentais	0	28.219.313,68	22.851.451,32
25	Transferências das Instituições Privadas	0	0,00	0,00
26	Transferências das Instituições Multigovernamentais	0	0,00	2.236.643,05
27	Transferências de Consórcios Públicos	0	0,00	0,00
28	Transferências do Exterior	0	0,00	0,00
29	Execução Orçamentária Delegada de Entes	0	0,00	851,07
30	Transferências de Pessoas Físicas	0	0,00	53.110,47
31	Outras Transferências e Delegações Recebidas	0	0,00	0,00
32	Valorização e Ganhos com Ativos e Desincorporação de Passivos	0	3.350,00	78.060,24
33	Reavaliação de Ativos	0	0,00	0,00
34	Ganhos com Alienação	0	0,00	0,00
35	Ganhos com Incorporação de Ativos	0	3.350,00	0,00
36	Desincorporação de Passivos	0	0,00	78.060,24
37	Reversão de Redução ao Valor Recuperável	0	0,00	0,00
38	Outras Variações Patrimoniais Aumentativas	0	47.987,67	4.676.507,80
39	Variação Patrimonial Aumentativa a Classificar	0	0,00	0,00
40	Resultado Positivo de Participações	0	0,00	0,00
41	Subvenções Econômicas	0	0,00	0,00
42	Reversão de Provisões e Ajustes de Perdas	0	0,00	4.612.073,63
43	Diversas Variações Patrimoniais Aumentativas	0	47.987,67	64.434,17
44	TOTAL DAS VARIAÇÕES PATRIMONIAIS AUMENTATIVAS (I)	0	38.746.724,90	39.347.595,80
45	VARIAÇÕES PATRIMONIAIS DIMINUTIVAS	0	35.843.655,96	38.233.124,68
46	Pessoal e Encargos	0	13.231.071,27	11.974.033,00
47	Remuneração a Pessoal	0	12.197.569,08	10.741.641,95
48	Encargos Patronais	0	1.033.502,19	1.232.391,05
49	Benefícios a Pessoal	0	0,00	0,00
50	Outras Variações Patrimoniais Diminutivas - Pessoal e Encargos	0	0,00	0,00
51	Benefícios Previdenciários e Assistenciais	0	933.487,75	832.281,34
52	Aposentadorias e Reformas	0	769.309,90	765.371,00
53	Pensões	0	60.542,87	66.910,34
54	Benefícios de Prestação Continuada	0	0,00	0,00
55	Benefícios Eventuais	0	0,00	0,00
56	Políticas Públicas de Transferência de Renda	0	0,00	0,00
57	Outros Benefícios Previdenciários e Assistenciais	0	103.634,98	0,00
58	Uso de Bens, Serviços e Consumo de Capital Fixo	0	10.217.310,82	9.345.630,33
59	Uso de Material de Consumo	0	4.024.611,86	4.284.742,61
60	Serviços	0	6.192.698,96	5.060.887,72
61	Depreciação, Amortização e Eavustão	0	0,00	0,00
62	Variações Patrimoniais Diminutivas Financeiras	0	842.137,58	462.653,76
63	Juros e Encargos de Empréstimos e Financiamentos Obtidos	0	734.823,79	0,00
64	Juros e Encargos de Mora	0	0,00	0,00
65	Variações Monetárias e Cambiais	0	107.313,79	462.653,76
66	Descontos Financeiros Concedidos	0	0,00	0,00
67	Outras Variações Patrimoniais Diminutivas - Financeiras	0	0,00	0,00
68	Transferências e Delegações Concedidas	0	10.149.736,83	8.268.759,04
69	Transferências Intragovernamentais	0	6.381.407,20	5.076.322,97
70	Transferências Intergovernamentais	0	3.768.329,63	3.141.089,06
71	Transferências a Instituições Privadas	0	0,00	0,00
72	Transferências a Instituições Multigovernamentais	0	0,00	0,00
73	Transferências a Consórcios Públicos	0	0,00	0,00
74	Transferências ao Exterior	0	0,00	0,00
75	Execução Orçamentária Delegada de Entes	0	0,00	51.347,61
76	Outras Transferências e Delegações Concedidas	0	0,00	0,00
77	Desvalorização e Perdas de Ativos e Incorporação de Passivos	0	0,00	0,00
78	Redução a Valor Recuperável e Ajuste para Perdas	0	0,00	0,00
79	Perdas com Alienação	0	0,00	0,00
80	Perdas Involuntárias	0	0,00	0,00
81	Incorporação de Passivos	0	0,00	0,00
82	Desincorporação de Ativos	0	0,00	0,00
83	Tributárias	0	198.336,71	162.183,86
84	Impostos, Taxas e Contribuições de Melhoria	0	198.336,71	162.183,86
85	Contribuições	0	0,00	0,00
86	Custo das Mercadorias e Produtos Vendidos, e dos Serviços Prestados	0	0,00	0,00
87	Custos das Mercadorias Vendidas	0	0,00	0,00
88	Custos dos Produtos Vendidos	0	0,00	0,00
89	Custos dos Serviços Prestados	0	0,00	0,00
90	Outras Variações Patrimoniais Diminutivas	0	271.575,00	7.187.583,35
91	Premiações	0	0,00	0,00
92	Resultado Negativo de Participações	0	0,00	0,00
93	Incentivos	0	271.575,00	247.435,00
94	Subvenções Econômicas	0	0,00	0,00
95	Participações e Contribuições	0	0,00	0,00
96	Constituição de Provisões	0	0,00	6.940.148,35
97	Diversas Variações Patrimoniais Diminutivas	0	0,00	0,00
98	TOTAL DAS VARIAÇÕES PATRIMONIAIS DIMINUTIVAS (II)	0	35.843.655,96	38.233.124,68
99	RESULTADO PATRIMONIAL DO PERÍODO (III) = (I - II)	0	2.903.068,94	1.114.471,12

Nota Explicativa

NOTA EXPLICATIVA

XML nr.: 15

VICENTINA  
PREFEITURA MUNICIPAL DE VICENTINA - Consolidado  
Balço Geral  
Anexo 16 - Demonstrativo das Dívidas Fundadas Internas e Externas  
Ano de 2019

Lei nº 4.320/64, Arts. 101 e 105, inc. IV, § 4º, Portaria STN nº 437/2012 (Parte V do MCASP) e alterações, - TCE/MS -  
Resolução nº 88, de 03/10/2018.

28/03/2020

Nr.	ATUALIZAÇÕES				SALDO DO EXERCÍCIO ANTERIOR (A)	MOVIMENTAÇÕES NO EXERCÍCIO - ACRÉSCIMOS			MOVIMENTAÇÕES NO EXERCÍCIO - DECRÉSCIMOS			SALDO PARA O EXERCÍCIO SEGUINTE H=(A+B+C+D-E-F-G)
	LEIS (NÚMERO E DATA)	CONTRATO	CREADOR	VALOR		CONTRATAÇÃO/ ENCARGAMENTO (B)	ATUALIZAÇÃO (C)	CAPITALIZAÇÃO (D)	AMORTIZAÇÃO (E)	PAGTO ENCARGOS (F)	RESGATE ESCRITURAL (G)	
1	471/2018	nao informado	EMPRESA DE SANEAMENTO DE MS.	29.264,41	1.965,21	0,00	8.014,05	0,00	9.979,26	0,00	0,00	0,00
2	471/2018	nao informado	ENERGISA MS	249.530,05	137.496,15	0,00	0,00	0,00	56.016,95	0,00	0,00	81.479,20
3	471/2018	nao informado	INSTITUTO NACIONAL SCS. SOCIAL	866.025,56	982.823,87	0,00	99.299,74	0,00	388.173,72	0,00	0,00	693.949,89
4	471/2018	nao informado	VALTER DALLA VALLE	16.357,10	10.874,16	0,00	0,00	0,00	0,00	0,00	0,00	10.874,16
5	471/2018	nao informado	CONSELHO REGIONAL DE ENGENHARIA E AGRONOMIA MS.	85.567,94	54.305,97	0,00	0,00	0,00	26.986,01	0,00	0,00	27.319,96
6	471/2018	nao informado	CONSELHO REGIONAL DE ENGENHARIA E AGRONOMIA MS.	47.485,72	6.170,39	0,00	0,00	0,00	0,00	0,00	0,00	6.170,39
7	488/2019	nao informado	INSTITUTO DA PROVIDENCIA SOCIAL DE VICENTINA -MS	734.823,79	0,00	734.823,79	0,00	0,00	64.988,68	0,00	0,00	669.835,11
8	/0000	nao informado	MARIA APARECIDA FILGUEIRA TAVARES	11.259,28	11.259,28	0,00	0,00	0,00	0,00	0,00	0,00	11.259,28
				2.040.313,85	1.204.895,03	734.823,79	107.313,79	0,00	546.144,62	0,00	0,00	1.500.887,99

Nr.	ATUALIZAÇÕES				SALDO DO EXERCÍCIO ANTERIOR (A)	MOVIMENTAÇÕES NO EXERCÍCIO - ACRÉSCIMOS			MOVIMENTAÇÕES NO EXERCÍCIO - DECRÉSCIMOS			SALDO PARA O EXERCÍCIO SEGUINTE H=(A+B+C+D-E-F-G)
	LEIS (NÚMERO E DATA)	CONTRATO	CREADOR	MOEDA REAL/DOLAR		VALOR	CONTRATAÇÃO/ ENCARGAMENTO (B)	ATUALIZAÇÃO (C)	CAPITALIZAÇÃO (D)	AMORTIZAÇÃO (E)	PAGTO ENCARGOS (F)	
9	471/2018	nao informado	CAIXA ECONOMICA FEDERAL	1,00	121.861,42	0,00	0,00	0,00	0,00	0,00	0,00	0,00
				1,00	121.861,42	0,00	0,00	0,00	0,00	0,00	0,00	0,00

## Nota Explicativa

NOTA EXPLICATIVA

XML nr.: 16

VICENTINA  
PREFEITURA MUNICIPAL DE VICENTINA - Consolidado  
Balço Geral  
Anexo 17 - Demonstrativo da Dívida Flutuante  
Ano de 2019

Lei nº 4.320/64 Arts. 101 e 105, inc. III, § 3, Portaria STN nº 437/2012 (Parte V MCASP) e alterações - TCE/MS Resolução nº 88, de 03/10/2018.

28/03/2020

Nr.	G1 - TÍTULOS	SALDO DO EXERCÍCIO 2018	MOVIMENTO DO EXERCÍCIO			SALDO PARA O EXERCÍCIO 2020
			INSCRIÇÃO	BAIXA POR PAGTO	BAIXA POR CANCELAMENTO	
1	RESTOS A PAGAR PROCESSADOS (I)	455.815,31	716.201,43	392.083,79	0,00	779.932,95
2	Restos a Pagar em 2019	0,00	716.201,43	0,00	0,00	716.201,43
3	Restos a Pagar em 2018	340.090,95	0,00	324.814,35	0,00	15.276,60
4	Restos a Pagar em 2017	22.523,55	0,00	16.839,35	0,00	5.684,20
5	Restos a Pagar em 2016	24.640,70	0,00	0,20	0,00	24.640,50
6	Restos a Pagar em 2015	67.381,25	0,00	50.429,89	0,00	16.951,36
7	Restos a Pagar em 2014 ou mais anos	1.178,86	0,00	0,00	0,00	1.178,86
8	RESTOS A PAGAR NÃO PROCESSADOS (II)	1.109.006,24	1.944.753,66	567.587,65	0,00	2.486.172,25
9	Restos a Pagar em 2019	0,00	1.944.753,66	0,00	0,00	1.944.753,66
10	Restos a Pagar em 2018	448.485,68	0,00	270.174,73	0,00	178.360,95
11	Restos a Pagar em 2017	537.427,62	0,00	215.862,92	0,00	321.564,70
12	Restos a Pagar em 2016	19.442,82	0,00	0,00	0,00	19.442,82
13	Restos a Pagar em 2015	40.114,13	0,00	39.094,27	0,00	1.019,86
14	Restos a Pagar em 2014 ou mais anos	63.535,99	0,00	42.505,73	0,00	21.030,26
15	TOTAL DE RESTOS A PAGAR (III) = (I + II)	1.564.821,55	2.660.955,09	959.671,44	0,00	3.266.105,20
16	SERVIÇOS DA DÍVIDA A PAGAR	0,00	0,00	0,00	0,00	0,00
17	Serviços da Dívida a Pagar em 2019	0,00	0,00	0,00	0,00	0,00
18	Serviços da Dívida a Pagar em 2018	0,00	0,00	0,00	0,00	0,00
19	Serviços da Dívida a Pagar em 2017	0,00	0,00	0,00	0,00	0,00
20	Serviços da Dívida a Pagar em 2016	0,00	0,00	0,00	0,00	0,00
21	Serviços da Dívida a Pagar em 2015	0,00	0,00	0,00	0,00	0,00
22	Serviços da Dívida a Pagar em 2014 ou mais anos	0,00	0,00	0,00	0,00	0,00
23	DEPÓSITOS RESTITUIVEIS E VALORES VINCULADOS	446.421,19	3.031.648,87	2.718.032,82	0,00	760.037,24
24	OUTROS RECEBIMENTOS EXTRAORÇAMENTÁRIOS	0,00	0,00	0,00	0,00	0,00
25	DEPÓSITOS DE DIVERSAS ORIGENS	0,00	0,00	0,00	0,00	0,00
26	TOTAL DAS DÍVIDAS FLUTUANTES	2.011.242,74	5.692.603,96	3.677.704,26	0,00	4.026.142,44

## Nota Explicativa

NOTA EXPLICATIVA

XML nr.: 17

VICENTINA  
PREFEITURA MUNICIPAL DE VICENTINA - Consolidado  
Balço Geral  
Anexo 18 - Demonstrativo dos Fluxos de Caixa  
Ano de 2019

Portaria STN nº 437/2012 (Parte V do MCA5P) e alterações, IPC 08 - TCE/MS Resolução nº 88, de 03/10/2018.

28/03/2020

Nr.	G1 - FLUXOS DE CAIXA DAS ATIVIDADES	NOTA	2019	2018
1	FLUXOS DE CAIXA DAS ATIVIDADES OPERACIONAIS	0	4.568.690,59	3.354.440,29
2	Ingressos	0	38.743.374,90	30.925.715,05
3	Receita Tributária	0	1.750.198,36	1.605.050,03
4	Receita de Contribuições	0	1.349.284,87	746.831,76
5	Receita Patrimonial	0	25.971,51	25.682,61
6	Receita Agropecuária	0	0,00	0,00
7	Receita Industrial	0	0,00	0,00
8	Receita de Serviços	0	0,00	0,00
9	Remuneração das Disponibilidades	0	947.073,39	1.207.101,08
10	Outras Receitas Devidas e Originárias	0	70.125,89	65.285,24
11	Transferências Recebidas	0	34.600.720,88	27.195.539,25
12	Outros Ingressos Operacionais	0	0,00	80.225,07
13	Desembolsos	0	34.174.684,31	27.571.274,76
14	Pessoal e demais despesas	0	23.900.735,87	21.850.316,25
15	Juros e encargos da dívida	0	0,00	0,00
16	Transferências Concedidas	0	10.587.564,49	5.720.958,51
17	Outros desembolsos operacionais	0	-313.616,05	0,00
18	Fluxo de Caixa Líquido das Atividades Operacionais (I)	0	4.568.690,59	3.354.440,29
19	FLUXOS DE CAIXA DAS ATIVIDADES DE INVESTIMENTO	0	-1.683.766,84	-2.710.324,81
20	Ingressos	0	0,00	0,00
21	Alienação de bens	0	0,00	0,00
22	Amortização de empréstimos e financiamentos concedidos	0	0,00	0,00
23	Outros Ingressos de Investimento	0	0,00	0,00
24	Desembolsos	0	1.683.766,84	2.710.324,81
25	Aquisição de ativo não circulante	0	1.683.766,84	2.710.324,81
26	Concessão de empréstimos e financiamentos	0	0,00	0,00
27	Outros desembolsos de investimentos	0	0,00	0,00
28	Fluxo de Caixa Líquido das Atividades de Investimento (II)	0	-1.683.766,84	-2.710.324,81
29	FLUXOS DE CAIXA DAS ATIVIDADES DE FINANCIAMENTO	0	-546.144,62	-284.164,91
30	Ingressos	0	0,00	0,00
31	Operações de crédito	0	0,00	0,00
32	Integralização do capital social de empresas dependentes	0	0,00	0,00
33	Outros Ingressos de Financiamento	0	0,00	0,00
34	Desembolsos	0	546.144,62	284.164,91
35	Amortização /Refinanciamento da dívida	0	0,00	0,00
36	Outros desembolsos de financiamentos	0	546.144,62	284.164,91
37	Fluxo de Caixa Líquido das Atividades de Financiamento (III)	0	-546.144,62	-284.164,91
38	GERAÇÃO LÍQUIDA DE CAIXA E QUIVALENTE DE CAIXA (I+II+III)	0	2.338.779,13	359.950,57
39	Caixa e Equivalentes de Caixa Inicial	0	9.290.216,82	8.930.265,85
40	Caixa e Equivalentes de Caixa Final	0	11.628.995,95	9.290.216,82

Nr.	G2 - QUADRO DE TRANSFERÊNCIAS RECEBIDAS E CONCEDIDAS	2019	2018
41	TRANSFERÊNCIAS CORRENTES RECEBIDAS	34.600.720,88	27.195.539,25
42	Intergovernamentais	25.594.304,00	19.829.462,76
43	da União	13.675.442,28	11.359.661,41
44	de Estados e Distrito Federal	11.918.861,72	8.469.801,35
45	de Municípios	0,00	0,00
46	Intragovernamentais	6.381.407,20	5.076.322,97
47	Outras transferências correntes recebidas	2.625.009,68	2.289.753,52
48	Total das Transferências Correntes Recebidas	34.600.720,88	27.195.539,25
49	TRANSFERÊNCIAS CONCEDIDAS	10.587.564,49	5.720.958,51
50	Intergovernamentais	3.485.562,44	0,00
51	a União	1.797.474,70	0,00

52	a Estados e Distrito Federal	1.688.087,74	0,00
53	a Municípios	0,00	0,00
54	Intragovernamentais	6.887.306,61	644.635,54
55	Outras transferências concedidas	214.693,44	5.076.322,97
56	Total das Transferências Concedidas	10.587.564,49	5.720.958,51

Nr.	G3 - QUADRO DE DESEMBOLSOS DE PESSOAL E DEMAIS DESPESAS POR FUNÇÃO	2019	2018
57	Legislativa	1.178.819,16	1.011.942,07
58	Judiciária	0,00	0,00
59	Essencial à Justiça	92.440,82	86.897,44
60	Administração	5.919.750,27	5.429.922,73
61	Defesa Nacional	0,00	0,00
62	Segurança Pública	0,00	0,00
63	Relações Exteriores	0,00	0,00
64	Assistência Social	1.502.113,06	1.301.226,06
65	Previdência Social	1.074.769,38	943.449,31
66	Saúde	6.445.382,16	6.031.489,76
67	Trabalho	198.336,71	162.183,86
68	Educação	5.207.728,26	4.783.889,74
69	Cultura	0,00	0,00
70	Direitos da Cidadania	0,00	0,00
71	Urbanismo	409.780,19	319.859,47
72	Habituação	0,00	0,00
73	Saneamento	0,00	0,00
74	Gestão Ambiental	108.847,90	86.157,26
75	Ciência e Tecnologia	0,00	0,00
76	Agricultura	0,00	0,00
77	Organização Agrária	0,00	0,00
78	Indústria	0,00	0,00
79	Comércio e Serviços	12.620,00	7.800,00
80	Comunicações	0,00	0,00
81	Energia	289.268,48	319.950,13
82	Transporte	1.410.791,22	1.258.954,09
83	Desporto e Lazer	50.088,26	61.453,49
84	Encargos Especiais	0,00	0,00
85	Total dos Desembolsos de Pessoal e Demais Despesas por Função	23.900.735,87	21.805.175,41

Nr.	G4 - QUADRO DE JUROS E ENCARGOS DA DÍVIDA	2019	2018
86	Juros e Correção Monetária da Dívida Interna	0,00	0,00
87	Juros e Correção Monetária da Dívida Externa	0,00	0,00
88	Outros Encargos da Dívida	0,00	0,00
89	Total dos Juros e Encargos da Dívida	0,00	0,00

## Nota Explicativa

NOTA EXPLICATIVA

XML nr.: 18

VICENTINA  
PREFEITURA MUNICIPAL DE VICENTINA - Consolidado  
Balanco Geral  
Demonstrativo das Mutações no Patrimônio Líquido  
Ano de 2019

Portaria STN nº 749/2009, TCE-MS - Resolução nº 88, de 03/10/2018.

28/03/2020

Nr.	G1 - ESPECIFICAÇÃO	Patrimônio Social / Capital Social	Ajuntamento para Futuro Aumento de Capital (AFAC)	Reservas de Capital	Ajustes de Avaliação Patrimonial	Reservas de Lucros	Demais Reservas	Resultados Acumulados	Ações/Cotas em Tesouraria	TOTAL
1	Saldo Inicial	0,00	0,00	0,00	0,00	0,00	0,00	17.145.994,13	0,00	17.145.994,13
2	Ajustes de Exercícios Anteriores	0,00	0,00	0,00	0,00	0,00	0,00	- 2.020.726,79	0,00	- 2.020.726,79
3	Aumento de Capital	0,00	0,00	0,00	0,00	0,00	0,00	0,00	0,00	0,00
4	Resgate / Reversão de Ações e Cotas	0,00	0,00	0,00	0,00	0,00	0,00	0,00	0,00	0,00
5	Juros sobre capital próprio	0,00	0,00	0,00	0,00	0,00	0,00	0,00	0,00	0,00
6	Resultado do Exercício	0,00	0,00	0,00	0,00	0,00	0,00	2.903.068,94	0,00	2.903.068,94
7	Ajustes de Avaliação Patrimonial	0,00	0,00	0,00	0,00	0,00	0,00	0,00	0,00	0,00
8	Constituição / Reversão de Reservas	0,00	0,00	0,00	0,00	0,00	0,00	0,00	0,00	0,00
9	Dividendos a distribuir	0,00	0,00	0,00	0,00	0,00	0,00	0,00	0,00	0,00
10	Saldo Final	0,00	0,00	0,00	0,00	0,00	0,00	18.028.336,28	0,00	18.028.336,28

## Nota Explicativa

NOTA EXPLICATIVA

**BALANÇO - PREFEITURA NÃO CONSOLIDADO**

XML nr.: 11

VICENTINA  
PREFEITURA MUNICIPAL DE VICENTINA - Não Consolidado  
Balanco Geral  
Anexo 12 - Balanço Orçamentário  
Ano de 2019

Lei nº 4.320/64, Arts. 101 e 102, Portaria STN nº 437/2012 (Parte V do MCASP) alterações, IPC 07 e - TCE/MS, Resolução nº 88, de 03/10/2018.

25/03/2020

Nr.	G1 - RECEITAS ORÇAMENTÁRIAS	Previsão Inicial (a)	Previsão Atualizada (b)	Receitas Realizadas (c)	Saldo (d) = (c-b)
1	RECEITAS CORRENTES (I)	18.761.030,00	18.761.030,00	20.389.970,15	1.628.940,15
2	IMPOSTOS, TAXAS E CONTRIBUIÇÕES DE MELHORIA	1.936.030,00	1.936.030,00	1.750.198,36	- 185.831,64
3	Impostos	1.867.530,00	1.867.530,00	1.573.148,31	- 294.381,69
4	Taxas	68.500,00	68.500,00	177.050,05	108.550,05
5	Contribuição de Melhoria	0,00	0,00	0,00	0,00
6	RECEITA DE CONTRIBUIÇÕES	250.000,00	250.000,00	171.246,38	- 78.753,62
7	Contribuições Sociais	0,00	0,00	0,00	0,00
8	Contribuições Esportivas	0,00	0,00	0,00	0,00
9	Contribuições para Entidades Privadas de Serviço Social e de Formação Profissional	0,00	0,00	0,00	0,00
10	Contribuição para o Custeio do Serviço de Iluminação Pública	250.000,00	250.000,00	171.246,38	- 78.753,62
11	RECEITA PATRIMONIAL	151.000,00	151.000,00	15.484,16	- 135.515,84
12	Exploração do Patrimônio Imobiliário do Estado	0,00	0,00	0,00	0,00
13	Valores Mobiliários	151.000,00	151.000,00	15.484,16	- 135.515,84
14	Delegação de Serviços Públicos mediante Concessão, Permissão, Autorização ou Licença	0,00	0,00	0,00	0,00
15	Exploração de Recursos Naturais	0,00	0,00	0,00	0,00
16	Exploração do Patrimônio Intangível	0,00	0,00	0,00	0,00
17	Cessão de Direitos	0,00	0,00	0,00	0,00
18	Demais Receitas Patrimoniais	0,00	0,00	0,00	0,00
19	RECEITA AGRICOLA	0,00	0,00	0,00	0,00
20	RECEITA INDUSTRIAL	0,00	0,00	0,00	0,00
21	RECEITA DE SERVIÇOS	10.000,00	10.000,00	0,00	- 10.000,00
22	Serviços Administrativos e Comerciais Gerais	10.000,00	10.000,00	0,00	- 10.000,00
23	Serviços e Atividades Referentes à Navegação e ao Transporte	0,00	0,00	0,00	0,00
24	Serviços e Atividades referentes à Saúde	0,00	0,00	0,00	0,00
25	Serviços e Atividades Financeiras	0,00	0,00	0,00	0,00
26	Outros Serviços	0,00	0,00	0,00	0,00
27	TRANSFERÊNCIAS CORRENTES	16.414.000,00	16.414.000,00	18.405.053,58	1.991.053,58
28	Transferências da União e de suas Entidades	8.276.000,00	8.276.000,00	9.609.444,13	1.333.444,13
29	Transferências dos Estados e do Distrito Federal e de suas Entidades	8.138.000,00	8.138.000,00	8.795.609,45	657.609,45
30	Transferências dos Municípios e de suas Entidades	0,00	0,00	0,00	0,00
31	Transferências de Instituições Privadas	0,00	0,00	0,00	0,00
32	Transferências de Outras Instituições Públicas	0,00	0,00	0,00	0,00
33	Transferências do Exterior	0,00	0,00	0,00	0,00
34	Transferências de Pessoas Físicas	0,00	0,00	0,00	0,00
35	Transferências Provenientes de Depósitos Não Identificados	0,00	0,00	0,00	0,00
36	OUTRAS RECEITAS CORRENTES	0,00	0,00	47.987,67	47.987,67
37	Multas Administrativas, Contratuais e Judiciais	0,00	0,00	0,00	0,00
38	Indenizações, Restituições e Resarcimentos	0,00	0,00	47.987,67	47.987,67
39	Bens, Direitos e Valores Incorporados ao Patrimônio Público	0,00	0,00	0,00	0,00
40	Demais Receitas Correntes	0,00	0,00	0,00	0,00
41	RECEITAS DE CAPITAL (II)	1.189.970,00	1.189.970,00	0,00	- 1.189.970,00
42	OPERAÇÕES DE CRÉDITO	0,00	0,00	0,00	0,00
43	Operações de Crédito - Mercado Interno	0,00	0,00	0,00	0,00
44	Operações de Crédito - Mercado Externo	0,00	0,00	0,00	0,00
45	ALIENAÇÃO DE BENS	0,00	0,00	0,00	0,00
46	Alienação de Bens Móveis	0,00	0,00	0,00	0,00
47	Alienação de Bens Imóveis	0,00	0,00	0,00	0,00
48	Alienação de Bens Intangíveis	0,00	0,00	0,00	0,00
49	AMORTIZAÇÕES DE EMPRÉSTIMOS	0,00	0,00	0,00	0,00
50	TRANSFERÊNCIAS DE CAPITAL	1.189.970,00	1.189.970,00	0,00	- 1.189.970,00
51	Transferências da União e de suas Entidades	689.970,00	689.970,00	0,00	- 689.970,00
52	Transferências dos Estados e do Distrito Federal e de suas Entidades	500.000,00	500.000,00	0,00	- 500.000,00
53	Transferências dos Municípios e de suas Entidades	0,00	0,00	0,00	0,00

54	Transferências de Instituições Privadas	0,00	0,00	0,00	0,00
55	Transferências de Outras Instituições Públicas	0,00	0,00	0,00	0,00
56	Transferências do Exterior	0,00	0,00	0,00	0,00
57	Transferências de Pessoas Físicas	0,00	0,00	0,00	0,00
58	Transferências Provenientes de Depósitos Não Identificados	0,00	0,00	0,00	0,00
59	OUTRAS RECEITAS DE CAPITAL	0,00	0,00	0,00	0,00
60	Integralização do Capital Social	0,00	0,00	0,00	0,00
61	Remuneração das Disponibilidades do Tesouro	0,00	0,00	0,00	0,00
62	Resgate de Títulos do Tesouro	0,00	0,00	0,00	0,00
63	Diversas Receitas de Capital	0,00	0,00	0,00	0,00
64	SUBTOTAL DAS RECEITAS (III) = (I + II)	19.951.000,00	19.951.000,00	20.389.970,15	438.970,15
65	OPERAÇÕES DE CRÉDITO / REFINANCIAMENTO (IV)	0,00	0,00	0,00	0,00
66	Operações de Crédito Mercado Interno	0,00	0,00	0,00	0,00
67	Mobiliária	0,00	0,00	0,00	0,00
68	Contratual	0,00	0,00	0,00	0,00
69	Operações de Crédito Mercado Externo	0,00	0,00	0,00	0,00
70	Mobiliária	0,00	0,00	0,00	0,00
71	Contratual	0,00	0,00	0,00	0,00
72	SUBTOTAL COM REFINANCIAMENTO (V) = (III + IV)	19.951.000,00	19.951.000,00	20.389.970,15	438.970,15
73	DÉFICIT (VI)	0,00	0,00	0,00	0,00
74	TOTAL (VII) = (V + VI)	19.951.000,00	19.951.000,00	20.389.970,15	438.970,15
75	SALDOS DE EXERCÍCIOS ANTERIORES (UTILIZADOS PARA CRÉDITOS ADICIONAIS)	0,00	0,00	0,00	0,00
76	Recursos Arrecadados em Exercícios Anteriores - RPPS	0,00	0,00	0,00	0,00
77	Superávit Financeiro Utilizado para Créditos Adicionais	0,00	0,00	0,00	0,00
78	Reabertura de Créditos Adicionais	0,00	0,00	0,00	0,00

Nr.	G2 - DESPESAS ORÇAMENTÁRIAS	Dotação Inicial (e)	Dotação Atualizada (f)	Despesas Empenhadas (g)	Despesas Liquidadas (h)	Despesas Pagas (i)	Saldo da Dotação (j) = (f - g)
79	DESPESAS CORRENTES (VIII)	10.110.000,00	12.234.257,09	12.140.900,78	11.286.459,81	10.837.483,04	93.356,31
80	Pessoal e Encargos Sociais	3.887.000,00	4.562.547,09	4.556.320,82	4.395.630,21	4.392.454,14	6.226,27
81	Juros e Encargos da Dívida	4.000,00	100,00	0,00	0,00	0,00	100,00
82	Outras Despesas Correntes	6.219.000,00	7.671.610,00	7.584.579,96	6.890.829,60	6.445.028,90	87.030,04
83	DESPESAS DE CAPITAL (IX)	2.622.000,00	2.136.696,57	2.103.942,14	1.708.901,74	1.708.901,74	32.754,43
84	Investimentos	2.326.000,00	1.590.246,57	1.537.797,52	1.162.757,14	1.162.757,14	32.449,05
85	Inversões Financeiras	0,00	0,00	0,00	0,00	0,00	0,00
86	Amortização da Dívida	296.000,00	546.450,00	546.144,62	546.144,62	546.144,62	305,38
87	RESERVA DE CONTINGÊNCIA (X)	280.000,00	1.000,00	0,00	0,00	0,00	1.000,00
88	SUBTOTAL DAS DESPESAS (XI) = (VIII + IX + X)	13.012.000,00	14.371.953,66	14.244.842,92	12.995.361,57	12.546.384,80	127.110,74
89	AMORTIZAÇÃO DA DÍVIDA / REFINANCIAMENTO (XII)	0,00	0,00	0,00	0,00	0,00	0,00
90	Amortização da Dívida Interna	0,00	0,00	0,00	0,00	0,00	0,00
91	Dívida Mobiliária	0,00	0,00	0,00	0,00	0,00	0,00
92	Outras Dívidas	0,00	0,00	0,00	0,00	0,00	0,00
93	Amortização da Dívida Externa	0,00	0,00	0,00	0,00	0,00	0,00
94	Dívida Mobiliária	0,00	0,00	0,00	0,00	0,00	0,00
95	Outras Dívidas	0,00	0,00	0,00	0,00	0,00	0,00
96	SUBTOTAL COM REFINANCIAMENTO (XIII) = (XI + XII)	13.012.000,00	14.371.953,66	14.244.842,92	12.995.361,57	12.546.384,80	127.110,74
97	SUPERÁVIT (XIV)	6.939.000,00	5.579.046,34	6.145.127,23	0,00	0,00	-566.080,89
98	TOTAL (XV) = (XIII + XIV)	19.951.000,00	19.951.000,00	20.389.970,15	12.995.361,57	12.546.384,80	-438.970,15
99	RESERVA DO RPPS	0,00	0,00	0,00	0,00	0,00	0,00

## DEMONSTRATIVO DE EXECUÇÃO DOS RESTOS A PAGAR NÃO PROCESSADOS - ANEXO 1 DO BALANÇO ORÇAMENTÁRIO - PCASP PORT. Nº 877/2018

Nr.	G3 - RESTOS A PAGAR NÃO PROCESSADOS	INSCRITOS		LIQUIDADOS (c)	PAGOS (d)	CANCELADOS (e)	SALDO A PAGAR (f) = (a + b - c - d - e)
		EM EXERCÍCIOS ANTERIORES (a)	EM 31 DE DEZEMBRO DE 2018 (b)				
100	DESPESAS CORRENTES	74.793,35	355.970,96	316.083,40	199.771,60	0,00	230.992,71
101	Pessoal e Encargos Sociais	0,00	0,00	0,00	0,00	0,00	0,00
102	Juros e Encargos da Dívida	0,00	0,00	0,00	0,00	0,00	0,00
103	Outras Despesas Correntes	74.793,35	355.970,96	316.083,40	199.771,60	0,00	230.992,71
104	DESPESAS DE CAPITAL	312.660,00	1.436,80	215.862,92	215.862,92	0,00	96.797,08
105	Investimentos	312.660,00	0,00	215.862,92	215.862,92	0,00	96.797,08
106	Inversões Financeiras	0,00	0,00	0,00	0,00	0,00	0,00
107	Amortização da Dívida	0,00	1.436,80	0,00	0,00	0,00	1.436,80
108	TOTAL	387.453,35	357.407,76	531.946,32	415.634,52	0,00	329.226,59

## DEMONSTRATIVO DE EXECUÇÃO DOS RESTOS A PAGAR PROCESSADOS - ANEXO 2 DO BALANÇO ORÇAMENTÁRIO - PCASP PORT. Nº 877/2018

Nr.	G4 - RESTOS A PAGAR PROCESSADOS	INSCRITOS		PAGOS (c)	CANCELADOS (d)	SALDO A PAGAR (e) = (a + b - c - d)
		EM EXERCÍCIOS ANTERIORES (a)	EM 31 DE DEZEMBRO DE 2018 (b)			
109	DESPESAS CORRENTES	18.357,69	224.343,85	222.804,80	0,00	19.896,74
110	Pessoal e Encargos Sociais	0,00	0,00	0,00	0,00	0,00
111	Juros e Encargos da Dívida	0,00	0,00	0,00	0,00	0,00
112	Outras Despesas Correntes	18.357,69	224.343,85	222.804,80	0,00	19.896,74
113	DESPESAS DE CAPITAL	70.182,91	0,00	56.033,89	0,00	14.149,02
114	Investimentos	70.182,91	0,00	56.033,89	0,00	14.149,02
115	Inversões Financeiras	0,00	0,00	0,00	0,00	0,00
116	Amortização da Dívida	0,00	0,00	0,00	0,00	0,00
117	TOTAL	88.540,60	224.343,85	278.838,69	0,00	34.045,76

## Nota Explicativa

NOTA EXPLICATIVA

XML nr.: 12

VICENTINA  
PREFEITURA MUNICIPAL DE VICENTINA - Não Consolidado  
Balanço Geral  
Anexo 13 - Balanço Financeiro  
Ano de 2019

25/03/2020

Lei nº 4.320/64, Arts. 101 e 103, Portaria STN nº 437/2012 (Parte V do MCASP) e alterações, IPC 06 - TCE/MS, Resolução nº 88, de 03/10/2018.

INGRESSOS				DISPÊNDIOS					
Nr.	G1 - ESPECIFICAÇÃO	NOTA	2019	2018	Nr.	G2 - ESPECIFICAÇÃO	NOTA	2019	2018
1	Recetas Orçamentárias (I)	0	20.389.970,15	16.967.878,19	76	Despesas Orçamentárias (VI)	0	14.244.842,92	12.434.909,83
2	90 Recursos Ordinários	0	10.671.528,13	9.760.263,51	77	00 Recursos Ordinários	0	8.422.314,01	7.850.947,23
3	01 Recetas de Impostos e de Transferência de Impostos - Educação	0	1.796.839,69	1.840.470,25	78	01 Recetas de Impostos e de Transferência de Impostos - Educação	0	2.141.609,46	2.039.174,10
4	02 Recetas de Impostos e de Transferência de Impostos - Saúde	0	4.109.046,56	2.901.885,90	79	02 Recetas de Impostos e de Transferência de Impostos - Saúde	0	0,00	0,00
5	03 Contribuição para o Regime Próprio de Previdência Social - RPPS (patronal, servidores e compensação financeira)	0	0,00	0,00	80	03 Contribuição para o Regime Próprio de Previdência Social - RPPS (patronal, servidores e compensação financeira)	0	0,00	0,00
6	04 Contribuição ao Programa Ensino Fundamental	0	0,00	0,00	81	04 Contribuição ao Programa Ensino Fundamental	0	0,00	0,00
7	05 Contribuição de Melhorias	0	0,00	0,00	82	05 Contribuição de Melhorias	0	0,00	0,00
8	10 Recursos diretamente arrecadados - (Administração Indireta e Fundos)	0	0,00	0,00	83	10 Recursos diretamente arrecadados - (Administração Indireta e Fundos)	0	0,00	0,00
9	12 Serviços de Saúde	0	0,00	0,00	84	12 Serviços de Saúde	0	0,00	0,00
10	13 Serviços Educacionais	0	0,00	0,00	85	13 Serviços Educacionais	0	0,00	0,00
11	14 Transferências Fundo a Fundo de Recursos do SUS provenientes do Governo Federal	0	0,00	0,00	86	14 Transferências Fundo a Fundo de Recursos do SUS provenientes do Governo Federal	0	0,00	0,00
12	15 Transferência de Recursos do Fundo Nacional do Desenvolvimento da Educação - FND	0	301.078,56	323.413,88	87	15 Transferência de Recursos do Fundo Nacional do Desenvolvimento da Educação - FND	0	340.148,99	310.007,98
13	16 Contribuição de Intervenção do Domínio Econômico - CIDE	0	21.118,47	34.931,60	88	16 Contribuição de Intervenção do Domínio Econômico - CIDE	0	25.332,63	30.706,44
14	17 Contribuição para o Custeio dos Serviços de Iluminação Pública - COSIP	0	171.264,92	142.267,66	89	17 Contribuição para o Custeio dos Serviços de Iluminação Pública - COSIP	0	192.411,38	143.619,71
15	18 Transferências do FUNDEB - (aplicação na remuneração e aperfeiçoamento dos profissionais do Magistério em efetivo exercício na Educação Básica - 60%)	0	0,00	0,00	90	18 Transferências do FUNDEB - (aplicação na remuneração e aperfeiçoamento dos profissionais do Magistério em efetivo exercício na Educação Básica - 60%)	0	0,00	0,00
16	19 Transferências do FUNDEB - (aplicação em outras despesas da Educação Básica - 40%)	0	0,00	0,00	91	19 Transferências do FUNDEB - (aplicação em outras despesas da Educação Básica - 40%)	0	0,00	0,00
17	20 Transferências de Convênios ou de Contratos de Repasse vinculados à Saúde- União	0	0,00	0,00	92	20 Transferências de Convênios ou de Contratos de Repasse vinculados à Saúde- União	0	0,00	0,00
18	21 Transferências de Convênios ou de Contratos de Repasse vinculados à Saúde- União	0	0,00	0,00	93	21 Transferências de Convênios ou de Contratos de Repasse vinculados à Saúde- União	0	0,00	0,00
19	22 Transferências de Convênios - Assistência Social - União	0	0,00	0,00	94	22 Transferências de Convênios - Assistência Social - União	0	0,00	0,00
20	23 Transferências de Convênios - União/Outros (não relacionados à educação/saúde/assistência social)	0	773.994,27	158.899,38	95	23 Transferências de Convênios - União/Outros (não relacionados à educação/saúde/assistência social)	0	394.753,77	34.850,43
21	24 Transferências de Convênios ou de Contratos de Repasse vinculados à Educação - Estado	0	501.933,71	463.934,30	96	24 Transferências de Convênios ou de Contratos de Repasse vinculados à Educação - Estado	0	507.857,45	459.324,59
22	25 Transferências de Convênios ou de Contratos de Repasse vinculados à Saúde - Estado	0	0,00	0,00	97	25 Transferências de Convênios ou de Contratos de Repasse vinculados à Saúde - Estado	0	0,00	0,00
23	26 Transferências de Convênios - Assistência Social - Estado	0	0,00	0,00	98	26 Transferências de Convênios - Assistência Social - Estado	0	0,00	0,00
24	27 Transferências de Convênios - Estado/Outros (não relacionados à educação/saúde/assistência social)	0	0,00	0,00	99	27 Transferências de Convênios - Estado/Outros (não relacionados à educação/saúde/assistência social)	0	0,00	175.312,97
25	28 Transferências de Convênios - Outros	0	0,00	0,00	100	28 Transferências de Convênios - Outros	0	0,00	0,00
26	29 Transferência de Recursos do Fundo Nacional de Assistência Social - FNAS	0	0,00	0,00	101	29 Transferência de Recursos do Fundo Nacional de Assistência Social - FNAS	0	0,00	0,00
27	30 Transferência de Recursos do Fundo Nacional de Habitação de Interesse Social - FNIIS	0	0,00	0,00	102	30 Transferência de Recursos do Fundo Nacional de Habitação de Interesse Social - FNIIS	0	0,00	0,00
28	31 Transferências Fundo a Fundo de Recursos do SUS provenientes do Governo Estadual	0	0,00	0,00	103	31 Transferências Fundo a Fundo de Recursos do SUS provenientes do Governo Estadual	0	0,00	0,00
29	32 Outros Recursos Vinculados à Educação	0	0,00	0,00	104	32 Outros Recursos Vinculados à Educação	0	0,00	0,00
30	33 Outros Recursos Vinculados à Saúde	0	0,00	0,00	105	33 Outros Recursos Vinculados à Saúde	0	0,00	0,00
31	34 Outros Recursos Vinculados à Assistência Social	0	0,00	0,00	106	34 Outros Recursos Vinculados à Assistência Social	0	0,00	0,00
32	41 Recursos Vinculados ao RPPS - Plano Previdenciário	0	0,00	0,00	107	41 Recursos Vinculados ao RPPS - Plano Previdenciário	0	0,00	0,00
33	42 Recursos Vinculados ao RPPS - Plano Financeiro	0	0,00	0,00	108	42 Recursos Vinculados ao RPPS - Plano Financeiro	0	0,00	0,00
34	43 Recursos vinculados ao RPPS - Taxa de Administração	0	0,00	0,00	109	43 Recursos vinculados ao RPPS - Taxa de Administração	0	0,00	0,00
35	44 Recursos do Superávit da Taxa de Administração	0	0,00	0,00	110	44 Recursos do Superávit da Taxa de Administração	0	0,00	0,00
36	47 Transferências do FUNDEB- Complementação da União-60%	0	0,00	0,00	111	47 Transferências do FUNDEB- Complementação da União-60%	0	0,00	0,00
37	48 Transferências do FUNDEB- Complementação da União-40%	0	0,00	0,00	112	48 Transferências do FUNDEB- Complementação da União-40%	0	0,00	0,00
38	50 FMDCA - Fundo Municipal dos Direitos da Criança e do Adolescente	0	0,00	0,00	113	50 FMDCA - Fundo Municipal dos Direitos da Criança e do Adolescente	0	0,00	0,00
39	51 FMA - Fundo Municipal do Meio Ambiente	0	0,00	0,00	114	51 FMA - Fundo Municipal do Meio Ambiente	0	0,00	0,00
40	54 Transferências Fundo a Fundo de Recursos do SUS provenientes dos Governos Municipais	0	0,00	0,00	115	54 Transferências Fundo a Fundo de Recursos do SUS provenientes dos Governos Municipais	0	0,00	0,00
41	60 Recursos próprios dos Consórcios	0	0,00	0,00	116	60 Recursos próprios dos Consórcios	0	0,00	0,00

42	61 Transferência de Consórcio - Contrato de Rateio	0	0,00	0,00	117	61 Transferência de Consórcio - Contrato de Rateio	0	0,00	0,00
43	70 Compensações Financeiras de Recursos Naturais	0	135.286,94	135.483,30	118	70 Compensações Financeiras de Recursos Naturais	0	151.327,74	165.894,59
44	71 Recursos Vinculados ao Trânsito	0	0,00	0,00	119	71 Recursos Vinculados ao Trânsito	0	0,00	0,00
45	80 Transferências do Estado - FUNDEB/SUL - Lei Estadual nº 1.063/1999 e Art. 2º, I, II, III e Art. 4º § 1º da Lei Estadual nº 3.140/2005	0	1.449.123,63	1.206.328,41	120	80 Transferências do Estado - FUNDEB/SUL - Lei Estadual nº 1.063/1999 e Art. 2º, I, II, III e Art. 4º § 1º da Lei Estadual nº 3.140/2005	0	1.607.448,28	1.225.071,79
46	81 Transferências do Estado - FDS - Art. 2º da Lei nº 2.105/2000 (alterado pela Lei nº 4.170/2012)	0	0,00	0,00	121	81 Transferências do Estado - FDS - Art. 2º da Lei nº 2.105/2000 (alterado pela Lei nº 4.170/2012)	0	0,00	0,00
47	82 Transferências do Fundo Estadual de Assistência Social - FEAS	0	0,00	0,00	122	82 Transferências do Fundo Estadual de Assistência Social - FEAS	0	0,00	0,00
48	84 Recursos extrajudiciais vinculados a precatórios	0	0,00	0,00	123	84 Recursos extrajudiciais vinculados a precatórios	0	0,00	0,00
49	85 Recursos extrajudiciais vinculados a depósitos judiciais	0	0,00	0,00	124	85 Recursos extrajudiciais vinculados a depósitos judiciais	0	0,00	0,00
50	86 Recursos Extrajudiciais	0	0,00	0,00	125	86 Recursos Extrajudiciais	0	0,00	0,00
51	88 Transferências de recurso do Estado não classificáveis nos itens anteriores	0	0,00	0,00	126	88 Transferências de recurso do Estado não classificáveis nos itens anteriores	0	0,00	0,00
52	89 Outras Recetas primárias	0	458.755,27	0,00	127	89 Outras Recetas primárias	0	461.629,21	0,00
53	90 Operações de Crédito Internas	0	0,00	0,00	128	90 Operações de Crédito Internas	0	0,00	0,00
54	91 Operações de Crédito Externas	0	0,00	0,00	129	91 Operações de Crédito Externas	0	0,00	0,00
55	92 Alienação de Bens - Móveis	0	0,00	0,00	130	92 Alienação de Bens - Móveis	0	0,00	0,00
56	93 Alienação de Bens - Imóveis	0	0,00	0,00	131	93 Alienação de Bens - Imóveis	0	0,00	0,00
57	94 Outras Recetas Não-Primárias	0	0,00	0,00	132	94 Outras Recetas Não-Primárias	0	0,00	0,00
58	Transferências Financeiras Recebidas (II)	0	0,00	0,00	133	Transferências Financeiras Concedidas (VII)	0	6.381.407,20	5.076.322,97
59	Transferências Financeiras Recebidas para Execução Orçamentária	0	0,00	0,00	134	Transferências Financeiras Concedidas para a Execução Orçamentária	0	6.381.407,20	5.076.322,97
60	Repasse Duodécimo Câmara Municipal	0	0,00	0,00	135	Repasse Duodécimo Câmara Municipal	0	1.226.716,68	1.053.227,40
61	Outras Transferências Financeiras	0	0,00	0,00	136	Outras Transferências Financeiras	0	5.154.690,52	4.023.095,57
62	Transferências Financeiras Recebidas Independente da Execução Orçamentária	0	0,00	0,00	137	Transferências Financeiras Concedidas Independente da Execução Orçamentária	0	0,00	0,00
63	Outras Transferências Financeiras	0	0,00	0,00	138	Outras Transferências Financeiras	0	0,00	0,00
64	Transferências Financeiras Recebidas para Aportes de recursos para o RPPS	0	0,00	0,00	139	Transferências Financeiras Concedidas para Aportes de recursos para o RPPS	0	0,00	0,00
65	Transferências Financeiras Recebidas para Aportes de recursos para o RGPS	0	0,00	0,00	140	Transferências Financeiras Concedidas para Aportes de recursos para o RGPS	0	0,00	0,00
66	Reccebimentos Extrajudiciais (III)	0	2.666.101,47	1.473.129,85	141	Pagamentos Extra-Orçamentários (VIII)	0	1.516.711,30	1.754.167,10
67	Inscrição de Restos a Pagar não Processados	0	1.249.481,31	357.407,76	142	Restos a Pagar não Processados Pagos	0	415.634,52	40.451,24
68	Inscrição de Restos a Pagar Processados	0	448.576,77	224.343,85	143	Restos a Pagar Processados Pagos	0	278.838,69	715.012,94
69	Depósitos Restituíveis e Valores Vinculados	0	967.643,35	891.278,24	144	Depósitos Restituíveis e Valores Vinculados	0	822.238,29	989.702,92
70	Outros Reccebimentos Extrajudiciais	0	0,00	0,00	145	Outros Pagamentos Extra Orçamentários	0	0,00	0,00
71	Depósitos de Diversas Origens	0	0,00	0,00	146	Depósitos de Diversas Origens	0	0,00	0,00
72	Saldo do Exercício Anterior (IV)	0	439.953,05	1.264.344,91	147	Saldo para o Exercício Seguinte (IX)	0	1.353.063,05	439.953,05
73	Caixa e Equivalentes de Caixa	0	439.953,05	1.264.344,91	148	Caixa e Equivalentes de Caixa	0	1.353.063,05	439.953,05
74	Depósitos Restituíveis e Valores Vinculados	0	0,00	0,00	149	Depósitos Restituíveis e Valores Vinculados	0	0,00	0,00
75	TOTAL (V) = (I+II+III+IV)	0	23.496.024,67	19.705.352,95	150	TOTAL (X) = (VI+VII+VIII+IX)	0	23.496.024,67	19.705.352,95

QUADRO ANEXO

Nr.	G3 - Fonte de Recursos	2019			2018		
		Receta Orçamentária (a)	Deduções da Receta Orçamentária (b)	Saldo (c) = (a - b)	Receta Orçamentária (d)	Deduções da Receta Orçamentária (e)	Saldo (f) = (d - e)
151	00 - Recursos Ordinários	10.678.345,39	6.717,26	10.671.528,13	9.766.676,18	6.412,67	9.760.263,51
152	01 - Recetas de Impostos e de Transferência de Impostos - Educação	5.282.402,13	3.485.562,44	1.796.839,69	4.862.458,81	3.021.988,56	1.840.470,25
153	02 - Recetas de Impostos e de Transferência de Impostos - Saúde	4.109.046,56	0,00	4.109.046,56	2.901.885,90	0,00	2.901.885,90
154	03 - Contribuição para o Regime Próprio de Previdência Social - RPPS (patronal, servidores e compensação financeira)	0,00	0,00	0,00	0,00	0,00	0,00
155	04 - Contribuição ao Programa Ensino Fundamental	0,00	0,00	0,00	0,00	0,00	0,00
156	05 - Contribuição de Melhorias	0,00	0,00	0,00	0,00	0,00	0,00
157	10 - Recursos diretamente arrecadados - (Administração Indireta e Fundos)	0,00	0,00	0,00	0,00	0,00	0,00
158	12 - Serviços de Saúde	0,00	0,00	0,00	0,00	0,00	0,00
159	13 - Serviços Educacionais	0,00	0,00	0,00	0,00	0,00	0,00
160	14 - Transferências Fundo a Fundo de Recursos do SUS provenientes do Governo Federal	0,00	0,00	0,00	0,00	0,00	0,00
161	15 - Transferência de Recursos do Fundo Nacional do Desenvolvimento da Educação - FND	301.078,56	0,00	301.078,56	323.413,88	0,00	323.413,88
162	16 - Contribuição de Intervenção do Domínio Econômico - CIDE	21.118,47	0,00	21.118,47	34.931,60	0,00	34.931,60
163	17 - Contribuição para o Custeio dos Serviços de Iluminação Pública - COSIP	171.264,92	0,00	171.264,92	142.267,66	0,00	142.267,66
164	18 - Transferências do FUNDEB - (aplicação na remuneração e aperfeiçoamento dos profissionais do Magistério em efetivo exercício na Educação Básica - 60%)	0,00	0,00	0,00	0,00	0,00	0,00

165	19 - Transferências de FUNDEB - (aplicação em outras despesas da Educação Básica - 40%)	0,00	0,00	0,00	0,00	0,00	0,00
166	20 - Transferências de Convênios ou de Contratos de Repasse vinculados à Educação - União	0,00	0,00	0,00	0,00	0,00	0,00
167	21 - Transferências de Convênios ou de Contratos de Repasse vinculados à Saúde - União	0,00	0,00	0,00	0,00	0,00	0,00
168	22 - Transferências de Convênios - Assistência Social - União	0,00	0,00	0,00	0,00	0,00	0,00
169	23 - Transferências de Convênios - União/Outros (não relacionados à educação/saúde/assistência social)	773.994,27	0,00	773.994,27	158.899,38	0,00	158.899,38
170	24 - Transferências de Convênios ou de Contratos de Repasse vinculados à Educação - Estado	501.933,71	0,00	501.933,71	463.934,30	0,00	463.934,30
171	25 - Transferências de Convênios ou de Contratos de Repasse vinculados à Saúde - Estado	0,00	0,00	0,00	0,00	0,00	0,00
172	26 - Transferências de Convênios - Assistência Social - Estado	0,00	0,00	0,00	0,00	0,00	0,00
173	27 - Transferências de Convênios - Estado/Outros (não relacionados à educação/saúde/assistência social)	0,00	0,00	0,00	0,00	0,00	0,00
174	28 - Transferências de Convênios - Outros	0,00	0,00	0,00	0,00	0,00	0,00
175	29 - Transferência de Recursos do Fundo Nacional de Assistência Social - FNAS	0,00	0,00	0,00	0,00	0,00	0,00
176	30 - Transferência de Recursos do Fundo Nacional de Habitação de Interesse Social - FNIIS	0,00	0,00	0,00	0,00	0,00	0,00
177	31 - Transferências Fundo a Fundo de Recursos do SUS provenientes do Governo Estadual	0,00	0,00	0,00	0,00	0,00	0,00
178	32 - Outros Recursos Vinculados à Educação	0,00	0,00	0,00	0,00	0,00	0,00
179	33 - Outros Recursos Vinculados à Saúde	0,00	0,00	0,00	0,00	0,00	0,00
180	34 - Outros Recursos Vinculados à Assistência Social	0,00	0,00	0,00	0,00	0,00	0,00
181	50 - FMDCA - Fundo Municipal dos Direitos da Criança e do Adolescente	0,00	0,00	0,00	0,00	0,00	0,00
182	51 - FMMA - Fundo Municipal do Meio Ambiente	0,00	0,00	0,00	0,00	0,00	0,00
183	54 - Transferências Fundo a Fundo de Recursos do SUS provenientes dos Governos Municipais	0,00	0,00	0,00	0,00	0,00	0,00
184	60 - Recursos próprios dos Consórcios	0,00	0,00	0,00	0,00	0,00	0,00
185	61 - Transferência de Consórcio - Contrato de Rateio	0,00	0,00	0,00	0,00	0,00	0,00
186	70 - Compensações Financeiras de Recursos Naturais	135.286,94	0,00	135.286,94	135.483,30	0,00	135.483,30
187	71 - Recursos Vinculados ao Trânsito	0,00	0,00	0,00	0,00	0,00	0,00
188	80 - Transferências do Estado - FUNDERSUL - Lei Estadual nº 1.962/1999 e Art. 2º, I, II, III e Art. 4º § 1º da Lei Estadual nº 3.140/2005	1.449.123,63	0,00	1.449.123,63	1.206.328,41	0,00	1.206.328,41
189	81 - Transferências do Estado - FIS-Fundo de Investimentos Sociais	0,00	0,00	0,00	0,00	0,00	0,00
190	82 - Transferências do Fundo Estadual de Assistência Social - FEAS	0,00	0,00	0,00	0,00	0,00	0,00
191	84 - Recursos extraorçamentários vinculados a precatórios	0,00	0,00	0,00	0,00	0,00	0,00
192	85 - Recursos extraorçamentários vinculados a depósitos judiciais	0,00	0,00	0,00	0,00	0,00	0,00
193	86 - Recursos Extraorçamentários	0,00	0,00	0,00	0,00	0,00	0,00
194	88 - Transferências de recurso do Estado não classificáveis nos itens anteriores	0,00	0,00	0,00	0,00	0,00	0,00
195	89 - Outras Receitas primárias	458.755,27	0,00	458.755,27	0,00	0,00	0,00
196	90 - Operações de Crédito Internas	0,00	0,00	0,00	0,00	0,00	0,00
197	91 - Operações de Crédito Externas	0,00	0,00	0,00	0,00	0,00	0,00
198	92 - Alienação de Bens - Móveis	0,00	0,00	0,00	0,00	0,00	0,00
199	93 - Alienação de Bens - Imóveis	0,00	0,00	0,00	0,00	0,00	0,00
200	94 - Outras Receitas Não-Primárias	0,00	0,00	0,00	0,00	0,00	0,00

**Nota Explicativa**

NOTA EXPLICATIVA

Instruções de Preenchimento:

- 1) Os valores informados nas colunas: exercício atual (Exemplo: coluna 2019) e exercício anterior (Exemplo: coluna 2018) do G1 - Ingressos deverão ser registradas líquidas das deduções.
- 2) A coluna "NOTA" deverá ser utilizada para marcar a numeração sequencial das notas explicativas referente ao detalhamento das "Deduções da Receita Orçamentária" por Fonte/Destinação de Recursos.
- 3) A coluna "NOTA" também poderá ser utilizada para detalhar outros elementos e justificativas decorrentes de movimentações relevantes.
- 4) No G3 - Fonte de Recursos, o valores lançados na fonte "89 Outras Receitas Primárias" e na fonte "94 Outras Receitas Não Primárias" deverão ser identificados em notas explicativas.

XML nr.: 13

VICENTINA  
PREFEITURA MUNICIPAL DE VICENTINA - Não Consolidado  
Balanco Geral  
Anexo 14 - Balanco Patrimonial  
Ano de 2019

Lei nº 4.320/64, Arts. 101 e 105, Portaria STN nº 437/2012 (Parte V do MCASP) e alterações, IPC 04 - TCE/MS, Resolução nº 88, de 03/10/2018.

25/03/2020

ATIVO					PASSIVO				
Nr.	G1 - ESPECIFICAÇÃO	NOTA¹	2019	2018	Nr.	G2 - ESPECIFICAÇÃO	NOTA¹	2019	2018
1	ATIVO CIRCULANTE	0	1.366.926,83	541.878,09	44	PASSIVO CIRCULANTE	0	933.818,03	501.963,09
2	Caixa e Equivalentes de Caixa	0	1.353.063,05	439.953,05	45	Obrigações Trabalhistas, Previdenciárias e Assistências a Pagar a Curto Prazo	0	0,00	0,00
3	Créditos a Curto Prazo	0	13.863,78	101.925,04	46	Pessoal a Pagar	0	0,00	0,00
4	Créditos Tributários a Receber	0	0,00	0,00	47	Benefícios Previdenciários a Pagar	0	0,00	0,00
5	Clientes	0	0,00	101.925,04	48	Benefícios Assistenciais a Pagar	0	0,00	0,00
6	Créditos de Transferências a Receber	0	0,00	0,00	49	Encargos Sociais a Pagar	0	0,00	0,00
7	Empréstimos e Financiamentos Concedidos	0	0,00	0,00	50	Empréstimos e Financiamentos a Curto Prazo	0	0,00	0,00
8	Dívida Ativa Tributária	0	13.863,78	0,00	51	Fornecedores e Contas a Pagar a Curto Prazo	0	599.334,33	312.884,45
9	Dívida Ativa não Tributária	0	0,00	0,00	52	Obrigações Fiscais a Curto Prazo	0	0,00	0,00
10	(-) Ajuste de Perdas de Créditos a Curto Prazo	0	0,00	0,00	53	Obrigações de Reparação a Outros Entes	0	0,00	0,00
11	Demais Créditos e Valores a Curto Prazo	0	0,00	0,00	54	Provisões a Curto Prazo	0	0,00	0,00
12	Investimentos e Aplicações Temporárias a Curto Prazo	0	0,00	0,00	55	Demais Obrigações a Curto Prazo	0	334.483,70	189.078,64
13	Estoques	0	0,00	0,00	56	PASSIVO NÃO CIRCULANTE	0	1.500.887,99	1.204.895,03
14	Ativo não Circulante Mantido para Venda	0	0,00	0,00	57	Obrigações Trabalhistas, Previdenciárias e Assistências a Pagar a Longo Prazo	0	1.374.659,16	993.698,03
15	Variações Patrimoniais Diminutivas Pagas Antecipadamente	0	0,00	0,00	58	Empréstimos e Financiamentos a Longo Prazo	0	0,00	0,00
16	ATIVO NÃO CIRCULANTE	0	11.991.548,60	13.516.066,24	59	Fornecedores e Contas a Pagar a Longo Prazo	0	126.228,83	211.197,00
17	Ativo Realizável a Longo Prazo	0	171.856,08	1.559.080,12	60	Obrigações Fiscais a Longo Prazo	0	0,00	0,00
18	Créditos a Longo Prazo	0	171.856,08	1.559.080,12	61	Provisões a Longo Prazo	0	0,00	0,00
19	Créditos Tributários a Receber	0	0,00	0,00	62	Demais Obrigações a Longo Prazo	0	0,00	0,00
20	Clientes	0	0,00	0,00	63	PATRIMÔNIO LÍQUIDO	0	10.923.769,41	12.351.086,21
21	Empréstimos e Financiamentos Concedidos	0	0,00	0,00	64	Patrimônio Social e Capital Social	0	0,00	0,00
22	Dívida Ativa Tributária	0	171.856,08	1.559.080,12	65	Patrimônio Social	0	0,00	0,00
23	Dívida Ativa não Tributária	0	0,00	0,00	66	Capital Social Realizado	0	0,00	0,00
24	Créditos Previdenciários do RPPS	0	0,00	0,00	67	Adiantamento para Futuro Aumento de Capital	0	0,00	0,00
25	(-) Ajuste de Perdas de Créditos a Longo Prazo	0	0,00	0,00	68	Reservas de Capital	0	0,00	0,00
26	Demais Créditos e Valores a Longo Prazo	0	0,00	0,00	69	Ajustes de Avaliação Patrimonial	0	0,00	0,00
27	Investimentos e Aplicações Temporárias a Longo Prazo	0	0,00	0,00	70	Reservas de Lucros	0	0,00	0,00
28	Estoques	0	0,00	0,00	71	Demais Reservas	0	0,00	0,00
29	Variações Patrimoniais Diminutivas Pagas Antecipadamente	0	0,00	0,00	72	Resultados Acumulados	0	10.923.769,41	12.351.086,21
30	Investimentos	0	0,00	0,00	73	Superávits ou Déficits Acumulados*	0	10.923.769,41	12.351.086,21
31	Imobilizado	0	11.818.692,32	11.956.986,12	74	Superávits ou Déficits do Exercício	0	1.563.922,13	1.487.871,33
32	Bens Móveis	0	2.420.533,21	2.557.826,61	75	Superávits ou Déficits de Exercícios Anteriores	0	12.351.086,21	10.863.214,88
33	Bens Imóveis	0	9.399.159,31	9.399.159,31	76	Ajustes de Exercícios Anteriores	0	- 2.991.238,53	0,00
34	(-) Subvenção Governamental para Investimentos	0	0,00	0,00	77	Superávits ou Déficits resultantes de Extinção, Fusão e Cisão	0	0,00	0,00
35	(-) Depreciação, Exaustão e Amortização Acumuladas	0	0,00	0,00	78	Lucros e Prejuízos Acumulados*	0	0,00	0,00
36	(-) Redução ao Valor Recuperável de Imobilizado	0	0,00	0,00	79	Lucros e Prejuízos do Exercício	0	0,00	0,00
37	Intangíveis	0	0,00	0,00	80	Lucros e Prejuízos de Exercícios Anteriores	0	0,00	0,00
38	Softwares	0	0,00	0,00	81	Ajustes de Exercícios Anteriores	0	0,00	0,00
39	Marcas, Direitos e Patentes Industriais	0	0,00	0,00	82	Superávits ou Déficits resultantes de Extinção, Fusão e Cisão	0	0,00	0,00
40	Direito de Uso de Imóveis	0	0,00	0,00	83	(-) Adões/Cotas em Tesouraria	0	0,00	0,00
41	(-) Amortização Acumulada	0	0,00	0,00	84	TOTAL DO PASSIVO E DO PATRIMÔNIO LÍQUIDO	0	13.358.475,43	14.057.944,33
42	(-) Redução ao Valor Recuperável de Intangível	0	0,00	0,00					
43	TOTAL DO ATIVO	0	13.358.475,43	14.057.944,33					

**QUADRO DOS ATIVOS E PASSIVOS FINANCEIROS E PERMANENTES - LEI Nº 4.320/64**

Nr.	G3 - ESPECIFICAÇÃO	NOTA¹	2019	2018
85	ATIVO (I)	0	13.358.475,43	14.057.944,33
86	Ativo Financeiro	0	1.353.063,05	439.953,05
87	Ativo Permanente	0	12.005.412,38	13.617.991,28
88	PASSIVO (II)	0	2.897.802,16	2.451.719,23
89	Passivo Financeiro	0	2.396.214,17	1.246.824,20
90	Passivo Permanente	0	1.500.887,99	1.204.895,03

**QUADRO DAS CONTAS DE COMPENSAÇÃO - LEI Nº 4.320/64**

Nr.	G4 - ESPECIFICAÇÃO	NOTA¹	2019	2018
92	ATOS POTENCIAIS ATIVOS	0	0,00	0,00
93	Garantias e Contragarantias Recebidas	0	0,00	0,00
94	Direitos Convidados e Outros Instrumentos Conjuguers	0	0,00	0,00
95	Direitos Contratuais	0	0,00	0,00
96	Outros Atos Potenciais Ativos	0	0,00	0,00
97	ATOS POTENCIAIS PASSIVOS	0	0,00	0,00

91		0		9.461.373,37		11.606.225,10		98		0		0,00		0,00	
BALDO PATRIMONIAL (1-II)								Garantias e Contragarantias Concedidas							
								99		0		0,00		0,00	
								100		0		0,00		0,00	
								101		0		0,00		0,00	

QUADRO DO SUPERÁVIT/DÉFICIT FINANCEIRO				
Nr.	Fonte de Recursos	NOTA*	2019	2018
102	00 - Recursos Ordinários	0	-769.901,55	-623.455,56
103	01 - Receitas de Impostos e de Transferência de Impostos - Educação	0	-433.855,09	-91.751,28
104	02 - Receitas de Impostos e de Transferência de Impostos - Saúde	0	88.331,06	27.718,90
105	03 - Contribuição para o Regime Próprio de Previdência Social - RPPS (patronal, servidores e compensação financeira)	0	0,00	0,00
106	04 - Contribuição ao Programa Ensino Fundamental	0	0,00	0,00
107	05 - Contribuição de Melhoria	0	0,00	0,00
108	10 - Recursos diretamente arrecadados - (Administração Indireta e Fundos)	0	0,00	0,00
109	12 - Serviços de Saúde	0	0,00	0,00
110	13 - Serviços Educacionais	0	0,00	0,00
111	14 - Transferências Fundo a Fundo de Recursos do SUS provenientes do Governo Federal	0	0,00	0,00
112	15 - Transferência de Recursos do Fundo Nacional do Desenvolvimento da Educação - FNDE	0	-47.660,95	-5.255,28
113	16 - Contribuição de Intervenção do Domínio Econômico - CIDE	0	721,71	4.935,87
114	17 - Contribuição para o Custeio dos Serviços de Iluminação Pública - COSIP	0	-20.247,84	-1.270,21
115	18 - Transferências do FUNDEB - (aplicação na remuneração e aperfeiçoamento dos profissionais do Magistério em efetivo exercício na Educação Básica - 60%)	0	0,00	0,00
116	19 - Transferências do FUNDEB - (aplicação em outras despesas da Educação Básica - 40%)	0	0,00	0,00
117	20 - Transferências de Convênios ou de Contratos de Repasse vinculados à Educação - União	0	0,00	0,00
118	21 - Transferências de Convênios ou de Contratos de Repasse vinculados à Saúde- União	0	0,00	0,00
119	22 - Transferências de Convênios - Assistência Social - União	0	0,00	0,00
120	23 - Transferências de Convênios - União/Outros (não relacionados à educação/saúde/assistência social)	0	145.747,94	-93.199,84
121	24 - Transferências de Convênios ou de Contratos de Repasse vinculados à Educação - Estado	0	14.190,73	-6.053,04
122	25 - Transferências de Convênios ou de Contratos de Repasse vinculados à Saúde - Estado	0	0,00	0,00
123	26 - Transferências de Convênios - Assistência Social - Estado	0	0,00	0,00
124	27 - Transferências de Convênios - Estado/Outros (não relacionados à educação/saúde/assistência social)	0	143.514,72	-31.798,25
125	28 - Transferências de Convênios - Outros	0	0,00	0,00
126	29 - Transferência de Recursos do Fundo Nacional de Assistência Social - FNAS	0	0,00	0,00
127	30 - Transferência de Recursos do Fundo Nacional de Habitação de Interesse Social - FNHIS	0	0,00	0,00
128	31 - Transferências Fundo a Fundo de Recursos do SUS provenientes do Governo Estadual	0	0,00	0,00
129	50 - FMDCA - Fundo Municipal dos Direitos da Criança e do Adolescente	0	0,00	0,00
130	51 - FMA - Fundo Municipal do Meio Ambiente	0	0,00	0,00
131	60 - Recursos próprios dos Consórcios	0	0,00	0,00
132	61 - Transferência de Consórcio - Contrato de Rateio	0	0,00	0,00
133	70 - Compensações Financeiras de Recursos Naturais	0	873,02	16.923,82
134	71 - Recursos Vinculados ao Tâmbito	0	0,00	0,00
135	80 - Transferências do Estado - FUNDEBSUL- Lei Estadual nº 1.963/1999 e Art. 2º, I, II, III e Art. 4º § 1º da Lei Estadual nº 3.140/2005.	0	-193.108,89	-34.784,24
136	81 - Transferências do Estado - FIS-Fundo de Investimentos Sociais	0	0,00	0,00
137	82 - Transferências do Fundo Estadual de Assistência Social - FEAS	0	0,00	0,00
138	88 - Transferências de recurso do Estado não classificáveis nos itens anteriores	0	0,00	0,00
139	89 - Outras Receitas primárias	0	-2.873,94	0,00
140	90 - Operações de Crédito Internas	0	0,00	0,00
141	91 - Operações de Crédito Externas	0	0,00	0,00
142	92 - Alienação de Bens - Móveis	0	0,00	0,00
143	93 - Alienação de Bens - Imóveis	0	0,00	0,00
144	94 - Outras Receitas Não-Primárias	0	0,00	0,00

NOTA EXPLICATIVA

Nota:

- 1) A referência à nota deverá estar evidenciada na coluna "NOTA", presente na estrutura do demonstrativo, de modo a facilitar sua localização pelo usuário. A coluna "NOTA" deverá ser numerada e posteriormente referenciada em Notas Explicativas para detalhar elementos e justificativas decorrentes de movimentações relevantes.
- 2) Deve-se informar os valores com o sinal "negativo (-)" nas linhas "Superávits ou Déficits Acumulados" e/ou "Lucros e Prejuízos Acumulados" para identificar Déficit ou Prejuízo, respectivamente.

Instruções de Preenchimento:

- No GS - FONTES DE RECURSOS, os valores lançados na fonte "89 Outras Receitas Primárias" e na fonte "94 Outras Receitas Não Primárias" deverão ser identificados em notas explicativas.
- Os valores constantes nas contas do Ativo, Passivo e Patrimônio Líquido do Balanço Patrimonial deverão apresentar seus detalhamentos em conformidade com a Tabela PCASP no Balanete de Verificação do Razoão Analítico com Saldos Acumulados no Exercício (XML 35).

XML nr.: 14

VICENTINA  
 PREFEITURA MUNICIPAL DE VICENTINA - Não Consolidado  
 Balanço Geral  
 Anexo 15 - Demonstrativo das Variações Patrimoniais  
 Ano de 2019

Lei nº 4.320/64, Arts. 101 e 104, Portaria STN nº 437/2012 (Parte V do MCASP) e alterações, IPC 05 - TCE/MS, Resolução nº 88, de 03/10/2018.

25/03/2020

Nr.	G1 - VARIAÇÕES PATRIMONIAIS	NOTA	2019	2018
1	VARIAÇÕES PATRIMONIAIS AUMENTATIVAS	0	23.875.532,59	20.857.910,38
2	Impostos, Taxas e Contribuições de Melhoria	0	1.913.238,51	2.537.236,66
3	Impostos	0	1.566.610,51	2.356.919,07
4	Taxas	0	175.381,62	38.114,35
5	Contribuições de Melhoria	0	171.246,38	142.203,24
6	Contribuições	0	0,00	0,00
7	Contribuições Sociais	0	0,00	0,00
8	Contribuições de Intervenção no Domínio Econômico	0	0,00	0,00
9	Contribuição de Iluminação Pública	0	0,00	0,00
10	Contribuições de Interesse das Categorias Profissionais	0	0,00	0,00
11	Exploração e Venda de Bens, Serviços e Direitos	0	0,00	0,00
12	Venda de Mercadorias	0	0,00	0,00
13	Venda de Produtos	0	0,00	0,00
14	Exploração de Bens e Direitos e Prestação de Serviços	0	0,00	0,00
15	Variações Patrimoniais Aumentativas Financeiras	0	23.690,39	49.044,27
16	Juros e Encargos de Empréstimos e Financiamentos Concedidos	0	0,00	0,00
17	Juros e Encargos de Mora	0	8.861,24	321,00
18	Variações Monetárias e Cambiais	0	0,00	25.361,61
19	Descontos Financeiros Obtidos	0	0,00	0,00
20	Remuneração de Depósitos Bancários e Aplicações Financeiras	0	14.829,05	23.361,66
21	Outras Variações Patrimoniais Aumentativas - Financeiras	0	0,00	0,00
22	Transferências e Delegações Recebidas	0	21.890.616,02	18.193.569,21
23	Transferências Intragovernamentais	0	0,00	0,00
24	Transferências Intergovernamentais	0	21.890.616,02	18.193.569,21
25	Transferências das Instituições Privadas	0	0,00	0,00
26	Transferências das Instituições Multigovernamentais	0	0,00	0,00
27	Transferências dos Consórcios Públicos	0	0,00	0,00
28	Transferências do Exterior	0	0,00	0,00
29	Execução Orçamentária Delegada de Entes	0	0,00	0,00
30	Transferências de Pessoas Físicas	0	0,00	0,00
31	Outras Transferências e Delegações Recebidas	0	0,00	0,00
32	Valorização e Ganhos com Ativos e Desincorporação de Passivos	0	0,00	78.060,24
33	Reavaliação de Ativos	0	0,00	0,00
34	Ganhos com Alienação	0	0,00	0,00
35	Ganhos com Incorporação de Ativos	0	0,00	0,00
36	Desincorporação de Passivos	0	0,00	78.060,24
37	Reversão de Resisão ao Valor Recuperável	0	0,00	0,00
38	Outras Variações Patrimoniais Aumentativas	0	47.987,67	0,00
39	Variação Patrimonial Aumentativa a Classificar	0	0,00	0,00
40	Resultado Positivo de Participações	0	0,00	0,00
41	Subvenções Econômicas	0	0,00	0,00
42	Reversão de Provisões e Ajustes de Perdas	0	0,00	0,00
43	Diversas Variações Patrimoniais Aumentativas	0	47.987,67	0,00
44	TOTAL DAS VARIAÇÕES PATRIMONIAIS AUMENTATIVAS (1)	0	23.875.532,59	20.857.910,38
45	VARIAÇÕES PATRIMONIAIS DIMINUTIVAS	0	22.311.610,46	19.370.039,05
46	Pessoal e Encargos	0	4.402.540,25	4.096.905,65
47	Remuneração a Pessoal	0	3.958.856,41	3.675.324,83
48	Encargos Patronais	0	443.683,84	421.580,82
49	Benefícios a Pessoal	0	0,00	0,00
50	Outras Variações Patrimoniais Diminutivas - Pessoal e Encargos	0	0,00	0,00
51	Benefícios Previdenciários e Assistenciais	0	0,00	0,00
52	Aposentadorias e Reformas	0	0,00	0,00
53	Pensões	0	0,00	0,00

54	Benefícios de Prestação Continuada	0	0,00	0,00
55	Benefícios Eventuais	0	0,00	0,00
56	Políticas Públicas de Transferência de Renda	0	0,00	0,00
57	Outros Benefícios Previdenciários e Assistenciais	0	0,00	0,00
58	Uso de Bens, Serviços e Consumo de Capital Fixo	0	6.730.051,28	6.302.549,25
59	Uso de Material de Consumo	0	2.670.699,37	3.058.378,51
60	Serviços	0	4.059.351,81	3.244.170,74
61	Depreciação, Amortização e Exaustão	0	0,00	0,00
62	Variações Patrimoniais Diminutivas Financeiras	0	842.137,58	462.653,76
63	Juros e Encargos de Empréstimos e Financiamentos Obtidos	0	734.823,79	0,00
64	Juros e Encargos de Mora	0	0,00	0,00
65	Variações Monetárias e Cambiais	0	107.313,79	462.653,76
66	Descontos Financeiros Concedidos	0	0,00	0,00
67	Outras Variações Patrimoniais Diminutivas - Financeiras	0	0,00	0,00
68	Transferências e Delegações Concedidas	0	9.866.969,64	8.098.311,53
69	Transferências Intragovernamentais	0	6.381.407,20	5.076.322,97
70	Transferências Intergovernamentais	0	3.485.562,44	3.021.988,56
71	Transferências a Instituições Privadas	0	0,00	0,00
72	Transferências a Instituições Multip governamentais	0	0,00	0,00
73	Transferências a Consórcios Públicos	0	0,00	0,00
74	Transferências ao Exterior	0	0,00	0,00
75	Execução Orçamentária Delegada de Entes	0	0,00	0,00
76	Outras Transferências e Delegações Concedidas	0	0,00	0,00
77	Desvalorização e Perdas de Ativos e Incorporação de Passivos	0	0,00	0,00
78	Redução a Valor Recuperável e Ajuste para Perdas	0	0,00	0,00
79	Perdas com Alienação	0	0,00	0,00
80	Perdas Involuntárias	0	0,00	0,00
81	Incorporação de Passivos	0	0,00	0,00
82	Desincorporação de Ativos	0	0,00	0,00
83	Tributárias	0	198.336,71	162.183,86
84	Impostos, Taxas e Contribuições de Melhoria	0	198.336,71	162.183,86
85	Contribuições	0	0,00	0,00
86	Custo das Mercadorias e Produtos Vendidos, e dos Serviços Prestados	0	0,00	0,00
87	Custos das Mercadorias Vendidas	0	0,00	0,00
88	Custos dos Produtos Vendidos	0	0,00	0,00
89	Custos dos Serviços Prestados	0	0,00	0,00
90	Outras Variações Patrimoniais Diminutivas	0	271.575,00	247.435,00
91	Premiações	0	0,00	0,00
92	Resultado Negativo de Participações	0	0,00	0,00
93	Incentivos	0	271.575,00	247.435,00
94	Subvenções Econômicas	0	0,00	0,00
95	Participações e Contribuições	0	0,00	0,00
96	Constituição de Provisões	0	0,00	0,00
97	Diversas Variações Patrimoniais Diminutivas	0	0,00	0,00
98	TOTAL DAS VARIAÇÕES PATRIMONIAIS DIMINUTIVAS (II)	0	22.311.610,46	19.370.039,05
99	RESULTADO PATRIMONIAL DO PERÍODO (III) = (I - II)	0	1.563.922,13	1.487.871,33

**Nota Explicativa**

NOTA EXPLICATIVA

XML nr.: 15

VICENTINA  
PREFEITURA MUNICIPAL DE VICENTINA - Não Consolidado  
Balanço Geral  
Anexo 16 - Demonstrativo das Dívidas Fundadas Internas e Externas  
Ano de 2019

Lei nº 4.320/64, Arts. 101 e 105, inc. IV, § 4º, Portaria STN nº 437/2012 (Parte V do MCASP) e alterações, - TCE/MS -  
Resolução nº 88, de 03/10/2018.

25/03/2020

**DEMONSTRATIVO DAS DÍVIDAS FUNDADAS INTERNAS**

Nr.	LEIS (NÚMERO E DATA)	ATUALIZAÇÕES			SALDO DO EXERCÍCIO ANTERIOR (A)	MOVIMENTAÇÕES NO EXERCÍCIO - ACRÉSCIMOS			MOVIMENTAÇÕES NO EXERCÍCIO - DECRÉSCIMOS			SALDO PARA O EXERCÍCIO SEGUINTE H=(A+B+C+D-E-F-G)
		CONTRATO	CREADOR	VALOR		CONTRATAÇÃO/ ENCAMPAMENTO (B)	ATUALIZAÇÃO (C)	CAPITALIZAÇÃO (D)	AMORTIZAÇÃO (E)	PAGTO ENCARGOS (F)	RESSGATE ESCRITURAL (G)	
1	471/2018	nao informado	EMPRESA DE SANEAMENTO DE MS.	29.264,41	1.965,21	0,00	8.014,05	0,00	9.979,26	0,00	0,00	0,00
2	471/2018	nao informado	ENERGISA MS	249.530,05	137.496,15	0,00	0,00	0,00	56.016,95	0,00	0,00	81.479,20
3	471/2018	nao informado	INSTITUTO NACIONAL SIG. SOCIAL	866.025,56	982.823,87	0,00	99.299,74	0,00	388.173,72	0,00	0,00	693.949,89
4	471/2018	nao informado	VALTER DALLA VALLE	16.357,10	10.874,16	0,00	0,00	0,00	0,00	0,00	0,00	10.874,16
5	471/2018	nao informado	CONSELHO REGIONAL DE ENGENHARIA E AGRONOMIA MS	85.567,94	54.305,97	0,00	0,00	0,00	26.986,01	0,00	0,00	27.319,96
6	471/2018	nao informado	CONSELHO REGIONAL DE ENGENHARIA E AGRONOMIA MS	47.485,72	6.170,39	0,00	0,00	0,00	0,00	0,00	0,00	6.170,39
7	488/2019	nao informado	INSTITUTO DA PROVIDENCIA SOCIAL DE VICENTINA -MS	734.823,79	0,00	734.823,79	0,00	0,00	64.988,68	0,00	0,00	669.835,11
8	/0000	nao informado	MARIA APARECIDA FILGUEIRA TAVARES	11.259,28	11.259,28	0,00	0,00	0,00	0,00	0,00	0,00	11.259,28
				2.040.313,85	1.204.895,03	734.823,79	107.313,79	0,00	546.144,62	0,00	0,00	1.500.887,99

**DEMONSTRATIVO DAS DÍVIDAS FUNDADAS EXTERNAS**

Nr.	LEIS (NÚMERO E DATA)	ATUALIZAÇÕES			SALDO DO EXERCÍCIO ANTERIOR (A)	MOVIMENTAÇÕES NO EXERCÍCIO - ACRÉSCIMOS			MOVIMENTAÇÕES NO EXERCÍCIO - DECRÉSCIMOS			SALDO PARA O EXERCÍCIO SEGUINTE H=(A+B+C+D-E-F-G)
		CONTRATO	CREADOR	MOEDA REAL/DOLAR		VALOR	CONTRATAÇÃO/ ENCAMPAMENTO (B)	ATUALIZAÇÃO (C)	CAPITALIZAÇÃO (D)	AMORTIZAÇÃO (E)	PAGTO ENCARGOS (F)	
9	471/2018	nao informado	CAIXA ECONOMICA FEDERAL	1,00	121.861,42	0,00	0,00	0,00	0,00	0,00	0,00	0,00
				1,00	121.861,42	0,00	0,00	0,00	0,00	0,00	0,00	0,00

**Nota Explicativa**

NOTA EXPLICATIVA

XML nr.: 16

VICENTINA  
PREFEITURA MUNICIPAL DE VICENTINA - Não Consolidado  
Balanco Geral  
Anexo 17 - Demonstrativo da Dívida Flutuante

Lei nº 4.320/64 Arts. 101 e 105, inc. III, § 3, Portaria STN nº 437/2012 (Parte V MCASP) e alterações - TCE/MS Resolução nº 88, de 03/10/2018.

Ano de 2019

25/03/2020

Nr.	G1 - TÍTULOS	SALDO DO EXERCÍCIO 2018	MOVIMENTO DO EXERCÍCIO			SALDO PARA O EXERCÍCIO 2020
			INSCRIÇÃO	BADJA POR PAGTO	BADJA POR CANCELAMENTO	
1	RESTOS A PAGAR PROCESSADOS (I)	312.884,45	448.976,77	278.838,69	0,00	483.022,53
2	Restos a Pagar em 2019	0,00	448.976,77	0,00	0,00	448.976,77
3	Restos a Pagar em 2018	224.343,85	0,00	211.569,45	0,00	12.774,40
4	Restos a Pagar em 2017	20.268,35	0,00	16.839,35	0,00	3.429,00
5	Restos a Pagar em 2016	2.814,06	0,00	0,00	0,00	2.814,06
6	Restos a Pagar em 2015	64.279,33	0,00	50.429,89	0,00	13.849,44
7	Restos a Pagar em 2014 ou mais anos	1.178,86	0,00	0,00	0,00	1.178,86
8	RESTOS A PAGAR NÃO PROCESSADOS (II)	744.881,11	1.249.481,35	415.634,52	0,00	1.578.707,94
9	Restos a Pagar em 2019	0,00	1.249.481,35	0,00	0,00	1.249.481,35
10	Restos a Pagar em 2018	357.407,76	0,00	199.771,60	0,00	157.636,16
11	Restos a Pagar em 2017	358.535,31	0,00	215.862,92	0,00	142.672,39
12	Restos a Pagar em 2016	18.643,61	0,00	0,00	0,00	18.643,61
13	Restos a Pagar em 2015	1.019,86	0,00	0,00	0,00	1.019,86
14	Restos a Pagar em 2014 ou mais anos	9.254,57	0,00	0,00	0,00	9.254,57
15	TOTAL DE RESTOS A PAGAR (III) = (I + II)	1.057.745,56	1.698.458,12	694.473,21	0,00	2.061.730,47
16	SERVIÇOS DA DÍVIDA A PAGAR	0,00	0,00	0,00	0,00	0,00
17	Serviços da Dívida a Pagar em 2019	0,00	0,00	0,00	0,00	0,00
18	Serviços da Dívida a Pagar em 2018	0,00	0,00	0,00	0,00	0,00
19	Serviços da Dívida a Pagar em 2017	0,00	0,00	0,00	0,00	0,00
20	Serviços da Dívida a Pagar em 2016	0,00	0,00	0,00	0,00	0,00
21	Serviços da Dívida a Pagar em 2015	0,00	0,00	0,00	0,00	0,00
22	Serviços da Dívida a Pagar em 2014 ou mais anos	0,00	0,00	0,00	0,00	0,00
23	DEPÓSITOS RESTITUIVEIS E VALORES VINCULADOS	189.078,64	967.643,35	822.238,29	0,00	334.483,70
24	OUTROS RECEBIMENTOS EXTRAORDINÁRIOS	0,00	0,00	0,00	0,00	0,00
25	DEPÓSITOS DE DIVERSAS ORIGENS	0,00	0,00	0,00	0,00	0,00
26	TOTAL DAS DÍVIDAS FLUTUANTES	1.246.824,20	2.666.101,47	1.516.711,50	0,00	2.396.214,17

## Nota Explicativa

NOTA EXPLICATIVA

XML nr.: 247

VICENTINA  
PREFEITURA MUNICIPAL DE VICENTINA - Não Consolidado  
Balanco Geral  
Subanexo do Demonstrativo da Dívida Flutuante  
Ano de 2019

25/03/2020

Nr.	DEPÓSITOS RESTITUIVEIS E VALORES VINCULADOS	SALDO DO EXERCÍCIO 2018	MOVIMENTO DO EXERCÍCIO			SALDO PARA O EXERCÍCIO 2020
			INSCRIÇÃO	BADJA POR PAGTO	BADJA POR CANCELAMENTO	
1	CDC BANCO BRADESCO	0,00	0,00	0,00	0,00	0,00
2	CDC BANCO DO BRASIL	7.006,03	67.513,28	70.296,15	0,00	4.223,16
3	CDC CAIXA ECONOMICA FEDERAL	30.230,91	246.438,59	257.486,73	0,00	19.182,77
4	DESC. CASSEMS ACREGADOS	0,00	885,69	885,69	0,00	0,00
5	DESC. CONVENIO CASSEMS	0,00	49.568,91	40.015,41	0,00	9.553,50
6	DESC. TAXA DE ADESAD CASSEMS	0,00	2.220,00	2.220,00	0,00	0,00
7	DESCONTO ORDEN JUDICIAL	0,00	7.957,79	7.957,79	0,00	0,00
8	I.N.S.S. - CONTR. EMPREGADO-FOLHA	46.045,53	124.611,65	120.743,82	0,00	49.913,36
9	I.N.S.S. - DOS PRESTADORES DE SERVICOS	462,00	0,00	462,00	0,00	0,00
10	I.R.R.F. - SOBRE A REMUNERACAO DO TRABALHO	0,00	154.335,36	0,00	0,00	154.335,36
11	I.R.R.F. - SOBRE O TRABALHO DE TERCEIROS	0,00	2.748,86	2.748,86	0,00	0,00
12	I.S.S.Q.N. RETIDO EM PRESTADORES DE SERVICOS	445,00	99.086,22	99.086,22	0,00	445,00
13	PENSAO ALIMENTICIA	0,00	8.050,00	8.050,00	0,00	0,00
14	SEGURO ZURICH MINAS BRASIL	887,05	3.042,15	3.827,30	0,00	101,90
15	SINSPRUVY SINDICATO	876,89	8.945,39	9.265,99	0,00	556,29
16	SINTEF-SIND. PROFESSORES	0,00	0,00	0,00	0,00	0,00
17	VICENTINAPREV PATRONAL	0,00	0,00	0,00	0,00	0,00
18	VICENTINAPREV RETIDA FUNCIONARIO	103.125,23	192.239,46	199.192,33	0,00	96.172,36
		189.078,64	967.643,35	822.238,29	0,00	334.483,70

## Nota Explicativa

NOTA EXPLICATIVA

XML nr.: 17

VICENTINA  
PREFEITURA MUNICIPAL DE VICENTINA - Não Consolidado  
Balanco Geral  
Anexo 18 - Demonstrativo dos Fluxos de Caixa  
Ano de 2019

Portaria STN nº 437/2012 (Parte V do MCASP) e alterações, IPC 08 - TCE/MS Resolução nº 88, de 03/10/2018.

25/03/2020

Nr.	G1 - FLUXOS DE CAIXA DAS ATIVIDADES	NOTA	2019	2018
1	FLUXOS DE CAIXA DAS ATIVIDADES OPERACIONAIS	0	2.893.908,57	1.181.974,02
2	Ingressos	0	23.875.532,59	16.967.878,19
3	Receita Tributária	0	1.750.198,36	1.605.050,03
4	Receita de Contribuições	0	171.246,38	142.203,24
5	Receita Patrimonial	0	655,11	25.682,61
6	Receita Agropecuária	0	0,00	0,00
7	Receita Industrial	0	0,00	0,00
8	Receita de Serviços	0	0,00	0,00
9	Remuneração das Disponibilidades	0	14.829,05	23.361,66
10	Outras Receitas Derivadas e Originárias	0	47.987,67	0,00
11	Transferências Recebidas	0	21.890.616,02	15.171.580,65
12	Outros Ingressos operacionais	0	0,00	0,00
13	Desembolsos	0	20.981.624,02	15.785.904,17
14	Pessoal e demais despesas	0	11.065.195,07	10.406.447,84
15	Juros e encargos da dívida	0	0,00	0,00
16	Transferências Concedidas	0	10.061.834,01	5.276.821,25
17	Outros desembolsos operacionais	0	- 145.405,06	102.635,08
18	Fluxo de Caixa Líquido das Atividades Operacionais (I)	0	2.893.908,57	1.181.974,02
19	FLUXOS DE CAIXA DAS ATIVIDADES DE INVESTIMENTO	0	- 1.434.653,95	- 1.722.200,97
20	Ingressos	0	0,00	0,00
21	Alienação de bens	0	0,00	0,00
22	Amortização de empréstimos e financiamentos concedidos	0	0,00	0,00
23	Outros Ingressos de investimento	0	0,00	0,00
24	Desembolsos	0	1.434.653,95	1.722.200,97
25	Aquisição de ativo não circulante	0	1.434.653,95	1.722.200,97
26	Concessão de empréstimos e financiamentos	0	0,00	0,00
27	Outros desembolsos de investimentos	0	0,00	0,00
28	Fluxo de Caixa Líquido das Atividades de Investimento (II)	0	- 1.434.653,95	- 1.722.200,97
29	FLUXOS DE CAIXA DAS ATIVIDADES DE FINANCIAMENTO	0	- 546.144,62	- 284.164,91
30	Ingressos	0	0,00	0,00
31	Operações de crédito	0	0,00	0,00
32	Integralização do capital social de empresas dependentes	0	0,00	0,00
33	Outros Ingressos de financiamento	0	0,00	0,00
34	Desembolsos	0	546.144,62	284.164,91
35	Amortização /Refinanciamento da dívida	0	0,00	0,00
36	Outros desembolsos de financiamentos	0	546.144,62	284.164,91
37	Fluxo de Caixa Líquido das Atividades de Financiamento (III)	0	- 546.144,62	- 284.164,91
38	GERAÇÃO LÍQUIDA DE CAIXA E QUIVALENTE DE CAIXA (I+II+III)	0	913.110,00	- 824.391,86
39	Caixa e Equivalentes de Caixa Inicial	0	439.953,05	1.284.344,91
40	Caixa e Equivalentes de Caixa Final	0	1.353.063,05	439.953,05

Nr.	G2 - QUADRO DE TRANSFERÊNCIAS RECEBIDAS E CONCEDIDAS	2019	2018
41	TRANSFERÊNCIAS CORRENTES RECEBIDAS	21.890.616,02	15.171.580,65
42	Intergovernamentais	21.890.616,02	15.171.580,65
43	da União	11.406.918,83	7.885.893,99
44	de Estados e Distrito Federal	10.483.697,19	7.285.686,66
45	de Municípios	0,00	0,00
46	Intragovernamentais	0,00	0,00
47	Outras transferências correntes recebidas	0,00	0,00
48	Total das Transferências Correntes Recebidas	21.890.616,02	15.171.580,65
49	TRANSFERÊNCIAS CONCEDIDAS	10.061.834,01	5.276.821,25
50	Intergovernamentais	3.485.562,44	0,00
51	a União	3.485.562,44	0,00

52	a Estados e Distrito Federal	0,00	0,00
53	a Municípios	0,00	0,00
54	Intragovernamentais	6.576.271,57	5.276.821,25
55	Outras transferências concedidas	0,00	0,00
56	Total das Transferências Concedidas	10.061.834,01	5.276.821,25

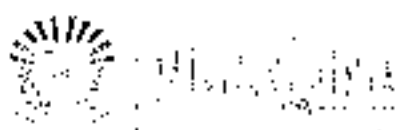
Nr.	G3 - QUADRO DE DESEMBOLSOS DE PESSOAL E DE MAIS DESPESAS POR FUNÇÃO	2019	2018
57	Legislativa	0,00	0,00
58	Judiciária	0,00	0,00
59	Essencial à Justiça	92.440,82	86.897,44
60	Administração	5.919.750,27	5.463.299,30
61	Defesa Nacional	0,00	0,00
62	Segurança Pública	0,00	0,00
63	Relações Exteriores	0,00	0,00
64	Assistência Social	0,00	0,00
65	Previdência Social	0,00	0,00
66	Saúde	0,00	0,00
67	Trabalho	198.336,71	162.183,86
68	Educação	2.645.771,22	2.665.822,93
69	Cultura	0,00	0,00
70	Direitos da Cidadania	0,00	0,00
71	Urbanismo	409.780,19	323.123,47
72	Habituação	0,00	0,00
73	Saneamento	0,00	0,00
74	Gestão Ambiental	36.347,90	52.217,86
75	Ciência e Tecnologia	0,00	0,00
76	Agricultura	0,00	0,00
77	Organização Agrária	0,00	0,00
78	Indústria	0,00	0,00
79	Comércio e Serviços	12.620,00	7.800,00
80	Comunicações	0,00	0,00
81	Energia	289.268,48	319.950,13
82	Transporte	1.410.791,22	1.258.954,09
83	Desporto e Lazer	50.088,26	61.453,49
84	Encargos Especiais	0,00	4.745,27
85	Total dos Desembolsos de Pessoal e Demais Despesas por Função	11.065.195,07	10.406.447,84

Nr.	G4 - QUADRO DE JUROS E ENCARGOS DA DÍVIDA	2019	2018
86	Juros e Correção Monetária da Dívida Interna	0,00	0,00
87	Juros e Correção Monetária da Dívida Externa	0,00	0,00
88	Outros Encargos da Dívida	0,00	0,00
89	Total dos Juros e Encargos da Dívida	0,00	0,00

Nota Explicativa

NOTA EXPLICATIVA

## NOTAS EXPLICATIVAS BALANÇOS



PREFEITURA MUNICIPAL

## NOTAS EXPLICATIVAS ÀS DEMONSTRAÇÕES CONTÁBEIS CONSOLIDADO DA PREFEITURA MUNICIPAL DE VICENTINA – MS, REFERENTE AO EXERCÍCIO DE 2019

**1 – MUNICÍPIO**

Vicentina é um município brasileiro da região Centro-Oeste, situado no estado de Mato Grosso do Sul. A cidade se situa próxima a Dourados e Fátima do Sul, cidade à qual é praticamente contígua. A distância entre as duas é de menos de 50 km centro a centro, o que faz com que compartilhem certos serviços, como transporte por exemplo.

A origem do município de Vicentina está diretamente ligada ao núcleo Colonial de Dourados. O crescimento do núcleo urbano deve-se em função da demanda de mão de obra vinda principalmente para os algodoeiros cultivados na região na época. A distribuição de terras naquela época era feita com a presença do colono, que também ajudava a abrir picadas e em seguida recebia o protocolo do seu lote. Por Vicentina estar situada a 10 km da margem direita do Rio Dourados e possuidora de solos férteis atrau muito interesse de fixação dos que por aqui passavam. Os primeiros ocupantes eram, principalmente migrantes do interior paulista que vieram atraídos pela aridez pela excelente qualidade da terra. Aqui eles constroíram e viveram as primeiras fazendas.

O plebiscito ocorreu no dia 7 de fevereiro de 1987, que obtivo a maioria esmagadora de votos pelo sim. Graças ao trabalho da diretoria da Associação dos Amigos de Vicentina que fez 10 reuniões em todas as partes do Município mostrando à população os documentos os quais estavam garantidos todos os direitos e a necessidade de o local ser independente para que não acontecesse o confinamento do estado de abandono que a população estava mergulhada sem estradas, sem assistência médica, sem transporte para estudantes e ignorados pelo poder público até então. O ex-governador Marcelo Miranda Soares veio à praça pública e sancionou a lei nº 725 de 20 de junho de 1987 e sancionada a 22 de junho de 1987 no D. O. nº 2391 que põe fim a esta página do desenvolver ao povo vicentinense a sua liberdade e seus próprios destinos. Houve então as eleições municipais a 15 de novembro de 1988, sendo o município instalado em 1 de janeiro de 1989.

**2 - APRESENTAÇÃO DAS DEMONSTRAÇÕES CONTÁBEIS**

A contabilidade do exercício de 2019 foi feita no Sistema Contábil da Agência, considerando o exercício econômico o ano-cadastral, e todos atendem as normas e legislações em vigor.

O Balanço Consolidado da Prefeitura Municipal de Vicentina, referente ao exercício financeiro de 2019 está composto pelas seguintes demonstrações: Balanço Orçamentário, Financeiro e Patrimonial, pela Demonstração das Variações Patrimoniais e Mutações de Patrimônio Líquido, exigidas pela Lei nº 4.320/64.

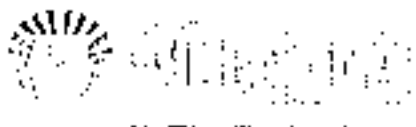
**3 – BALANÇO ORÇAMENTÁRIO**

O Balanço Orçamentário, definido na Lei nº 4.320/1964, demonstra as receitas e despesas previstas em confronto com as realizadas.

Esse Balanço também está previsto na Lei de Responsabilidade Fiscal – LRF. A verificação técnica desse Balanço é de extrema importância para a definição dos indicadores que norteiam a avaliação da gestão orçamentária e, em linhas gerais, dá ao TCU fiscal pelo impacto da arrecadação e pela execução da despesa pública.

O Balanço Orçamentário é desdobrado em: Execução Orçamentária das Receitas (prevista, realizada, execução atualizada, realização e diferenças) e das Despesas (prevista e execução) incluídas os créditos adicionais.

Rua Arlinda Lopes Dias, 550, Centro, CEP 79.710-000, Fone/Fax (67) 3468-1313 ou 3458-1156  
[pmv.vicentina@vicentina.ms.gov.br](mailto:pmv.vicentina@vicentina.ms.gov.br)



## PREFEITURA MUNICIPAL

### 3.1. DO ORÇAMENTO

A receita prevista e a Despesa Fixada na Lei Orçamentária Anual nº 471 de 17 de dezembro de 2016 para o exercício de 2019 foi de R\$ 28.592.000,00, ocorrendo alterações por meio de decretos de suplementações orçamentárias, bem como por rearranjos de dotações orçamentárias visando adequar a realidade dos órgãos solicitantes, assim distribuídas:

Especificação	Valor R\$
Receita Realizada	28.879.426,20
Despesa Empenhada	128.652.525,83
Superávit Orçamentário	323.879,43
Interferência Financeira	6.287.437,20
Superávit Financeiro anterior	9.299.216,82
Saldo Superávit	15.995.593,45

Conforme demonstrado acima o Fundo Obteve um Superávit Orçamentário de R\$ 15.995.593,45

### 3.2 - RESTOS A PAGAR CANCELADOS

Não houve cancelamento de restos a pagar.

### 3.3 - INSCRIÇÃO DE RESTOS A PAGAR

Foram inscritos R\$ 63.731,52 como restos a pagar processados para exercício de 2020

## 4 - BALANÇO FINANCEIRO

O Anexo 13 da Lei nº 4.320/64, define a estrutura do Balanço Financeiro, no qual a Receita Orçamentária é classificada segundo sua destinação e funções e a Despesa Orçamentária segundo sua sustentação e funções. Os Ingressos e os Dispersos do Balanço Financeiro para os Orçamentos Fiscal e da Seguridade Social demonstram o movimento das operações financeiras do exercício e evidenciam a Receita e a Despesa Orçamentárias, os recebimentos e os pagamentos de natureza Extra Orçamentária, bem como os saldos financeiros provenientes do exercício anterior e os que se transferem para o exercício seguinte, conforme demonstrado:

TÍTULOS	RECEITA	TÍTULOS	DESPESA
Receita Orçamentária	28.879.426,20	Despesa Orçamentária	28.652.525,83
Extra Orçamentária	6.092.123,84	Extra Orçamentária	38.777.254,26
Transferência Financeira Recebida	6.381.437,20	Transferência Financeira Recebida	6.381.437,20
Saldo Exercício Anterior	9.299.216,82	Saldo Para Exercício Seguinte	11.623.325,89
<b>TOTAL</b>	<b>60.652.210,06</b>		<b>65.233.639,98</b>

### 4.1 - RECEITA

Como podemos observar no demonstrativo de Ingressos da Prefeitura de 2019 foram Recursos Correntes R\$ 10.863.748,22; Receitas de Impostos e de Transferências de Impostos - Educação R\$ 1.756.635,69; Receitas de Impostos e de Transferências de Impostos - Saúde R\$ 4.119.067,56; Contribuição para o RPPS (partida, servidores e compensação financeira) R\$ 2.142.728,08; Transferência Fundo e Fundo de Recursos do SUS provenientes do Governo Federal de R\$ 1.989.715,34; Transferência de Recursos FINE R\$ 301.098,58; Contribuição de Intervenção do Domínio Econômico - CIDE R\$ 21.118,47; Contribuição



**PREFEITURA MUNICIPAL**

para o Custo dos Serviços de Iluminação Pública – COSIP R\$ 171.264,92; Transferência FUNDEB 60% de R\$ 1.733.017,06; Transferência FUNDEB 40% de R\$ 346.051,66; Transferências de Convênios ou de Contratos de Repasse vinculados à Saúde União R\$ 332,77; Transferências de Convênios - União/Cidades (não relacionados à educação/saúde/assistência social) R\$ 773.934,27; Transferências de Convênios ou de Contratos de Repasse vinculados à Educação - Estado R\$ 501.933,11; Transferências de Convênios ou de Contratos de Repasse vinculados à Saúde-Estado R\$ 153,63; Transferências de Recursos FNAS R\$ 269.205,00; Transferência Fundo a Fundo de Recursos do SUS provenientes do Governo Estadual de R\$ 1.162.630,83; Compensações Financeiras de Recursos Naturais R\$ 135.286,94; Transferências do Estado - FUNDEB/SUL R\$ 1.449.723,63; Transferências do Estado FIS R\$ 1.1431,23; Transferências do FEAS R\$ 144.121,94; Outras Receitas primárias R\$ 458.755,27; Transferências financeiras recebidas R\$ 6.381.407,20; Inscrição de Restos a Pagar Processados e não processados R\$ 716.201,43 e R\$ 1.344.753,66; Depósitos Restituíveis e Valores Vinculados R\$ 3.031.648,87 e o saldo bancário do exercício anterior de R\$ 9.293.216,62.

**4.2 – DESPESA**

Nos diversos termos os valores, Recursos Ordinários R\$ 11.045.227,51; Receitas de Impostos e de Transferências de Impostos - Educação R\$ 2.141.639,46; Receitas de Impostos e de Transferências de Impostos - Saúde R\$ 3.339.551,31; Contribuição para o RPPS (patronal, senilidade e compensação financeira) R\$ 1.076.361,51; Transferência Fundo a Fundo de Recursos do SUS provenientes do Governo Federal de R\$ 2.178.239,94; Transferências de Recursos INCL R\$ 349.146,89; Contribuição de Interação do Domínio Econômico - CIDE R\$ 75.292,65; Contribuição para o Custo dos Serviços de Iluminação Pública - COSIP R\$ 192.411,36; Transferência FUNDEB 60% de R\$ 1.731.594,51; Transferência FUNDEB 40% de R\$ 346.052,93; Transferências de Convênios - União/Cidades (não relacionados à educação/saúde/assistência social) R\$ 594.753,77; Transferências de Convênios ou de Contratos de Repasse vinculados à Educação - Estado R\$ 507.967,45; Transferências de Convênios ou de Contratos de Repasse vinculados à Saúde Estado R\$ 1.463,91; Transferências de Recursos FNAS R\$ 169.624,00; Transferência Fundo a Fundo de Recursos do SUS provenientes do Governo Estadual de R\$ 1.433.039,79; Compensações Financeiras de Recursos Naturais R\$ 151.337,74; Transferências do Estado - FUNDEB/SUL R\$ 1.507.445,25; Transferências do Estado FIS R\$ 1.143,69; Transferências do FEAS R\$ 163.373,54; Outras Receitas primárias R\$ 451.628,21; Transferências financeiras recebidas R\$ 6.381.407,20; Inscrição de Restos Processados pagos e não processados pagos R\$ 592.063,19 e R\$ 567.557,65; Depósitos Restituíveis e Valores Vinculados R\$ 2.716.252,82 e o saldo para o exercício seguinte de R\$ 11.629.995,95.


**4.3 – RESULTADO FINANCEIRO**

Exercício 2019	11.629.995,95
(+) Restos a Pagar (exercício 19)	716.201,43
(-) RESTOS A PAGAR PROCESSADOS	(503.311,29)
(+) Contribuições (exercício 19)	(750.007,24)
(-) Saldo Final	11.792.337,41

Como pode-se observar a Prefeitura tem um Resultado Financeiro Final de R\$ 11.792.337,41

**5 – BALANÇO PATRIMONIAL**

O Balanço Patrimonial evidencia a situação patrimonial do fundo em 31 de dezembro de 2019. Mediante sua observação, é possível conhecer qualitativa e quantitativamente a composição dos bens e direitos (ativos) das obrigações passivas, e dos capitais, reservas e resultados acumulados (patrimônio líquido).



**PREFEITURA MUNICIPAL**

ATIVO	VALOR	PASSIVO	VALOR
Ativo Circulante	11.897.912,07	Passivo Circulante	16.913.123,85
Ativo Não Circulante	28.663.562,63	Passivo Não Circulante	13.374.659,10
Realizáveis	28.663.562,63	Patrimônio Líquido	13.374.659,10
Total Ativo	40.561.474,70	Total Passivo e Patrimônio	30.287.782,95

### 5.1 - ATIVO CIRCULANTE

No ativo circulante do Fundações e Saúde em banco no valor de R\$ 11.897.912,07

### 5.2 - ATIVO NÃO CIRCULANTE

No patrimônio líquido em caixa de R\$ 28.663.562,63

### 5.3 - PASSIVO CIRCULANTE

No passivo Circulante temos Fornecedores e Contas a Pagar a Curto Prazo R\$ 913.123,85 e Demais Obrigações a Curto Prazo R\$ 768.900,00

### 5.4 - PASSIVO NÃO CIRCULANTE

No passivo Não Circulante temos Fornecedores e Contas a Pagar a Longo Prazo R\$ 126.225,85 e Obrigações Trabalhistas, Previdenciárias e Assistenciais a pagar a Longo Prazo R\$ 1.374.659,10. Provisões a longo prazo R\$ 10.227.052,00

### 5.4 - PATRIMÔNIO LÍQUIDO

No Patrimônio líquido podemos observar que o fundo teve no exercício anterior um superávit líquido de R\$ 2.026.028,04 evidenciado no Anexo 15 - Demonstrativo das Variações Patrimoniais, cujo do confrontamos o valor do Patrimônio do Exercício anterior de R\$ 16.126.267,34 menos o valor do Patrimônio do Exercício de R\$ 14.106.303,25

**Obs:** O valor do Patrimônio do exercício anterior teve ajustes que reduziram o valor exercicio anterior em R\$ 2.026.725,79


## 6 - DEMONSTRAÇÃO DAS VARIAÇÕES PATRIMONIAIS

O patrimônio público é formado pela conjunto de bens, direitos e obrigações dos órgãos e entidades públicas. Ao longo do exercício financeiro é alterado por diversos fatores, tais como por exemplo: o pagamento da folha dos servidores, o consumo de material de expediente, depreciação de ativos, etc.

Essas variações podem ser resumidas, quando da elaboração orçamentária e seu evidenciadas na Demonstração das Variações Patrimoniais (DVP).

A DVP é um demonstrativo contábil exigido pela Lei nº 4.320/64, que tem o objetivo de evidenciar variações ocorridas na composição da entidade do setor público durante o exercício financeiro. Além das variações patrimoniais a DVP evidencia também o resultado patrimonial do exercício resultante da diferença entre as variações patrimoniais aumentativas e diminutivas.

Quando um órgão, com a contabilidade empresarial a DVP seria algo semelhante a Demonstração do Resultado do Exercício (DRE);



## PREFEITURA MUNICIPAL

ATIVO		PASSIVO	
Multiplicação Financeira	976.997,11	Passivo Exigível	13.231.075,27
Apontamentos Financeiros		Benefícios Previdenciários em Exercício	40.482,10
Transferências e Desembolsos	31.532.833,52	Uso de Bens, Serviços e Consumo de Capital	10.217.113,62
Receitas		Transferências e Desembolsos Decorrentes	16.140.738,83
Outras Variações Patrimoniais	47.667,57	Variações Patrimoniais Diminutivas	962.137,88
Autofinanciação	500	Provisões	103.036,71
Emprestimos e Venda de Bens	500	Contas a Pagar Patrimoniais Diferidas	271.175,05
Serviços e Dívidas		Totais das Variações Diminutivas	20.941.175,99
Transferências e Contribuições de Outras Entidades	1.918.205,31	Resultado Patrimonial (Superávit)	2.503.068,94
Ativo Disponível	3.353,00		
Contribuições	1.162.312,51		
Totais das Variações Aumentativas	32.746.724,50		

## 6.1 – VARIAÇÕES PATRIMONIAIS AUMENTATIVAS

Conforme demonstrado na demonstração o Fundo teve uma VPA no período no valor de R\$ R\$ 38.746.724,50, referente a impostos R\$ 1.566.610,51, Taxas R\$ 175,00, 52 Contribuições de Melhoria R\$ 171.216,26, Contribuições Sociais R\$ 1.182.892,51, Juros e Encargos de Mora R\$ 3.621,24, receita de Rendimentos Aplicações Financeiras R\$ 688.035,77, transferências intergovernamentais no valor de R\$ 6.403.545,42, transferências intergovernamentais no valor de R\$ 26.219.313,66, Ganhos com incorporação de ativos R\$ 3.350,00 e Diversas variações patrimoniais aumentativas R\$ 47.937,67.

## 6.2 – VARIAÇÕES PATRIMONIAIS DIMINUTIVAS

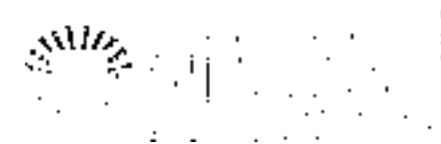
Conforme demonstrado o Fundo teve no período uma VPD no valor de R\$ 35.243.655,95, referente a Remuneração e Pessoal no valor de R\$ 12.197.535,08, Encargos Patrimoniais de R\$ 1.033.502,19, Aposentadoria e reformas R\$ 785.300,00, Pensões R\$ 60.542,87, Outros Benefícios previdenciários e assistenciais R\$ 103.034,99, Uso de Material de Consumo R\$ 4.024.511,56, Serviços R\$ 6.192.608,59, Juros de encargos de empréstimos e financiamentos outros R\$ 734.623,75, Variações monetárias e cambiais R\$ 107.313,70, Transferências intergovernamentais R\$ 6.031.437,20, Transferências intergovernamentais R\$ 3.755.028,53, impostos, taxas e contribuições de natureza R\$ 135.396,71 e Locais R\$ 271.575,10.

## 6.3 – RESULTADO PATRIMONIAL DO PERÍODO

O resultado positivo apresentado de R\$ 2.503.068,94 é a variação entre a VPA de R\$ 38.746.724,50 menos a VPD de R\$ 35.243.655,95.

## 7 – FLUXO DE CAIXA

O objetivo da DFC é contribuir para a transparência da gestão pública, pois permite um melhor planejamento e controle financeiro dos órgãos e entidades do setor público. Essa demonstração é, também, um importante instrumento de avaliação da gestão pública, pois, segundo o UICASP, permite inferir, em nível municipal, quais foram as demandas de alocação de recursos na prestação de serviços públicos, em quais montos e financiamentos, a fim de permitir a análise da capacidade de caixa e administração financeira e a liquidez da entidade, de forma a prevenir insolvência futura.



## PREFEITURA MUNICIPAL

Analisada em conjunto com o MOCOP, as informações dos fluxos de caixa são úteis para proporcionar aos usuários da informação contábil instrumento para avaliar a capacidade de a entidade gerar caixa e equivalentes de caixa, bem como suas necessidades de liquidez.

### 7.1 – FLUXO DE CAIXA DAS ATIVIDADES OPERACIONAIS

A geração do Fluxo de Caixa Operacionais do Fundo no período foi positiva de R\$ 4.553.950,59, sendo R\$ 1.750.158,36 de Receita Tributária, R\$ 1.349.284,67 de Receita de contribuições, R\$ 25.971,51 de Receita patrimonial, R\$ 947.073,29 de Remuneração das Disponibilidades, R\$ 70.125,69 de outras receitas correntes de origem e R\$ 34.603.726,88 de Transferências correntes recebidas menos R\$ 23.920.735,87 de Pessoal e demais despesas, R\$ 10.567.554,48 de Transferências Concedidas, R\$ (- 312.616,55) Outros resultados operacionais.

### 7.2 – FLUXO DE CAIXA DAS ATIVIDADES INVESTIMENTO

No Fluxo de Investimentos livres o negativo de R\$ (1.583.785,84) sendo R\$ 1.633.756,94 Aquisição de ativo não circulante.

### 7.3 – FLUXO DE CAIXA DAS ATIVIDADES FINANCIAMENTO

No Fluxo de Caixa das Atividades de Financiamento livres o negativo de R\$ (545.144,62) sendo R\$ 545.144,62 outras despesas financeiras.

### 7.4 – GERAÇÃO LÍQUIDA DE CAIXA E EQUIVALENTE DE CAIXA

A geração líquida de Caixa e equivalente de caixa do Fundo no Período foi positiva em R\$ 2.338.779,13, o montante pode ser analisado no Fundo no exercício com saldo de R\$ 9.290.216,82 e financeiro exercício anterior de R\$ 11.028.503,95.

### 8 – CONCLUSÃO

Após analisar os demonstrativos da Prefeitura Consolidado podemos concluir que obtivemos as seguintes resultados: Superavit Operacional de R\$ 15.895.503,45, Saldo Financeiro de R\$ 10.791.263,41, Resultado Patrimonial positivo de R\$ 2.903.022,91 e resultado de caixa positivo de R\$ 2.338.779,13.

Vicentina-MS, 24 de março de 2020.

EDSON LOPES DANTAS  
TEC. CONTABILIDADE  
CRC-MS 006634-0-1



## FUNDO MUNICIPAL DE ASSISTÊNCIA SOCIAL

### NOTAS EXPLICATIVAS ÀS DEMONSTRAÇÕES CONTÁBEIS DO FUNDO MUNICIPAL DE ASSISTÊNCIA SOCIAL DE VICENTINA – MS, REFERENTE AO EXERCÍCIO DE 2019.

#### 1 – MUNICÍPIO E O FUNDO

Vicentina é um município brasileiro da região Centro-Oeste, situado no estado de Mato Grosso do Sul. A cidade se situa próximo a Courados e Fátima do Sul, cidade à qual, é praticamente conturbada. A distância entre as duas é de menos de 10 km centro a centro, o que faz com que compartilhem certos serviços, como transporte por exemplo.

A origem do município de Vicentina está diretamente ligada ao núcleo Colonial de Courados. O crescimento do núcleo urbano deve-se em função da demanda de mão de obra, sobretudo principalmente para os agropêores cultivados na região na época. A distribuição de terras naquela época era feita com a presença do colono, que também ajudava a abrir picadas e em seguida recebia o protocolo do seu lote. Por Vicentina estar situada a 10 km da margem direita do Rio Courados e possuidora de solos férteis atraíram o interesse de fixação das que por aqui passavam. Os primeiros ocupantes eram principalmente migrantes do interior paulista que vieram atraídos pela atraídos pela excelente qualidade da terra. Aqui eles construíram e viveram de muita fartura.

O plebiscito ocorreu no dia 7 de fevereiro de 1987, que obteve a maioria esmagadora de votos pelo sim. Graças ao trabalho de direção da Associação de Amigos de Vicentina que fez 18 reuniões em todas as partes do Município mostrando a população os documentos os quais estavam garantidos todos os direitos e a necessidade de o local ser independente para que não acontecesse o continuísmo do estado de abandono que a população estava mergulhada sem estradas, sem assistência médica, sem transporte para estudantes e incapazes pelo poder público até então. O ex-governador Marcelo Miranda Soares veio à praça pública e sancionou a lei nº 725 de 20 de junho de 1987 e publicada a 22 de junho de 1987 no D. O. nº 2091 que põe fim a esta polêmica do desenvolver ao povo vicentirense a sua liberdade e seus próprios destinos. Houve então as eleições municipais a 16 de novembro de 1988, sendo o município instalado em 1 de janeiro de 1989.

O Fundo Municipal de Assistência Social de Vicentina - MS foi criado através da Lei Municipal 108, de 27 de dezembro de 1995 com objetivo de fomentar as ações da Assistência Social do Município.

#### 2 - APRESENTAÇÃO DAS DEMONSTRAÇÕES CONTÁBEIS

A contabilização do exercício de 2019 foi feita no Sistema Contábil da Agli, considerando o exercício econômico o ano-calandário, e todos atendem as normas e legislações em vigor.

O Balanço do Fundo Municipal de Assistência Social de Vicentina, referente ao exercício financeiro de 2019 está composto pelas seguintes demonstrações: Balanço Orçamentário, Financeiro e Patrimonial, pela Demonstração das Variações Patrimoniais e Mutações do Patrimônio Líquido, exigidos pela Lei nº 4.320/64.

#### 3 – BALANÇO ORÇAMENTÁRIO

O Balanço Orçamentário definido na Lei nº 4.321/1964, demonstra as receitas e despesas previstas em confronto com as realizadas.

Esse Balanço também está previsto na Lei de Responsabilidade Fiscal – LRF. A verificação/análise desse Balanço é de extrema importância para a definição dos indicadores que norteiam a avaliação da gestão orçamentária e, em linhas gerais, da política fiscal, pelo aspecto da arrecadação e pela execução da despesa pública.

Rua Arlinda Lopes Dias, 550, Centro, CEP 79710-000, Fone/Fax (67) 3468-1313 ou 3468-1156  
smas@vicentina.ms.gov.br



## FUNDO MUNICIPAL DE ASSISTÊNCIA SOCIAL

O Balanço Orçamentário é desdobrado em: Execução Orçamentária das Receitas (previsão inicial, previsão atualizada, realização e diferenças) e das Despesas (liquidação e execução incluídos os créditos adicionais).

### 3.1. DO ORÇAMENTO

A receita prevista e a Despesa Fixada na Lei Orçamentária Anual nº 471, de 17 de dezembro de 2018, para o exercício de 2019 foi de R\$ 1.200.000,00, ocorreram atualizações por meio de decretos de suplementações orçamentárias, bem como por remanejamentos de dotações orçamentárias visando adequar a realidade dos órgãos sobrestantes, assim distribuídas:

Especificação	Valor R\$
Receita Realizadas	411.331,24
Despesa Empenhada	(1.234.588,87)
Déficit orçamentário	(854.225,63)
Instituição Financeira	783.564,05
Superávit financeiro exerc anterior	59.806,52
Saldo Déficit	6.065,06

Conforme demonstrado acima o Fundo Obteve um Déficit Orçamentário de R\$ 6.065,06

### 3.2 - RESTOS A PAGAR CANCELADOS

Não houve cancelamento de restos a pagar.

### 3.3 – INSCRIÇÃO DE RESTOS A PAGAR

Foram inscritos R\$ 1.350,00 como restos a pagar processados para exercício de 2020.

## 4 - BALANÇO FINANCEIRO

O Anexo 13 da Lei nº 4.320/64, define a estrutura do Balanço Financeiro, no qual a Receita Orçamentária é desdobrada segundo sua destinação e funções e a Despesa Orçamentária segundo sua destinação e funções. Os Ingressos e os Dispendios do Balanço Financeiro para os Orçamentos Fiscal e da Seguridade Social demonstram o movimento das operações financeiras do exercício, evidenciando a Receita e a Despesa Orçamentárias, os recebimentos e os pagamentos de natureza Extra Orçamentária, bem como os saldos financeiros provenientes do exercício anterior e os que se transferem para o exercício seguinte, conforme demonstra:

TÍTULOS	RECEITA	TÍTULOS	DESPESA
Receita Orçamentária	410.201,24	Despesa Orçamentária	1.234.588,87
Extra Orçamentária	292.528,07	Extra Orçamentária	931.282,00
Transferência Financeira Recebida	783.564,05	Transferência Financeira Concedida	
Saldo Exercício Anterior	59.806,52	Saldo Para Exercício Seguinte	155.198,65
<b>TOTAL</b>	<b>1.551.068,16</b>		<b>1.551.068,16</b>

### 4.1 - RECEITA

Rua Arlinda Lopes Dias, 550, Centro, CEP 79710-000, Fone/Fax (67) 3468-1313 ou 3468-1156  
smas@vicentina.ms.gov.br



## FUNDO MUNICIPAL DE ASSISTÊNCIA SOCIAL

Como podemos observar no demonstrativo os ingressos do FMIAS de 2019 foram a Transferência FNAS de R\$ 268.209,60, Transferência FEAS de R\$ 144.121,64, Transferências Financeiras Recorridas de R\$ 789.584,05, Inscção de Restos a Pagar Processados e não processados R\$ 31.520,00 e R\$ 184.003,89; Depósitos Restituíveis e Valores Vinculados R\$ 50.852,81, outros recebimentos extra orçamentário de R\$ 16.389,58 e o saldo bancário do exercício anterior de R\$ 56.806,52.

### 4.2 - DESPESA

Nos dispêndios temos os valores das despesas Orçamentária Ordinária de R\$ 1.264.560,87, Pagamentos de Restos a Pagar Não Processados R\$ 39.100,80; Pagamentos de Restos a Pagar Processados R\$ 15.000,00; Depósitos de diversas origens R\$ 19.026,95; Depósitos Restituíveis e Valores Vinculados R\$ 59.114,91 e o saldo disponível para o exercício seguinte de R\$ 156.195,58.

### 4.3 - RESULTADO FINANCEIRO

Saldo Inicial	156.195,58
Creditos a Curto Prazo (Anexo 14)	0,00
(*) RESTOS A PAGAR PROCESSADO	(1.351,00)
(**) Compromissos (Anexo 17)	14.653,07
(*) Saldo Final	139.195,58

Como pode-se observar o Fundo tem um Resultado Financeiro Final de R\$ 139.195,58

## 5 - BALANÇO PATRIMONIAL

O Balanço Patrimonial evidencia a situação patrimonial do fundo em 31 de dezembro de 2019. Mediante sua observação, é possível conhecer qualitativa e quantitativamente a composição dos bens e direitos (ativos), das obrigações (passivos), e dos capitais, reservas e resultados acumulados (patrimônio líquido).

ATIVO		PASSIVO	
Ativo Circulante	156.195,58	Passivo Circulante	47.521,07
Ativo Não Circulante	11.165.015,23	Passivo Não Circulante	0,00
		Patrimônio Líquido	11.217.690,84
Total Ativo	11.320.210,81	Total Passivo e Patrimônio	11.229.211,91

### 5.1 - ATIVO CIRCULANTE

No ativo circulante do Fundo temos o Saldo em banco no valor de R\$ 156.195,58

### 5.2 - ATIVO NÃO CIRCULANTE

No imobilizado temos o saldo de R\$ 11.165.015,23.

### 5.3 - PASSIVO CIRCULANTE

No passivo Circulante temos Fornecedores e Contas a Pagar a Curto Prazo R\$ 32.870,00 e Demais Obrigações a Curto Prazo R\$ 14.653,07

### 5.4 - PASSIVO NÃO CIRCULANTE

Não temos valores a apresentar.

Rua Arlinda Lopes Dias, 550, Centro, CEP 79710-000, Fone/Fax (67) 3468-1313 ou 3468-1156  
smas@vicentina.ms.gov.br



## FUNDO MUNICIPAL DE ASSISTÊNCIA SOCIAL

### 5.4 – PATRIMÔNIO LÍQUIDO

No Patrimônio Líquido podemos observar que o fundo teve no exercício um resultado positivo de R\$ 62.209,50 evidenciado no anexo 15 – Demonstrativos das Variações Patrimoniais, quando confrontamos o valor do Patrimônio do Exercício anterior de R\$ 11.169.193,84 e ajustes do exercício anterior de R\$ 1.297,50 menos o valor do Patrimônio do exercício de R\$ 11.272.690,84.

### 6 – DEMONSTRAÇÃO DAS VARIAÇÕES PATRIMONIAIS

O patrimônio público é formado pelo conjunto de bens, direitos e obrigações das órgãos e entidades públicas. Ao longo do exercício financeiro é afetado por diversas transações como por exemplo o pagamento da folha dos servidores, o consumo de material do almoxarifado, depreciação de ativos, etc.

Estas transações podem ser decorrentes, ou não, da execução orçamentária e são evidenciadas na Demonstração das Variações Patrimoniais (DVP).

A DVP é um demonstrativo contábil, exigido pela Lei nº 4.320/64, que tem o objetivo de evidenciar variações ocorridas no patrimônio da entidade do setor público durante o exercício financeiro. Além das variações patrimoniais a DVP evidencia também o resultado patrimonial do exercício resultante da diferença entre as variações patrimoniais aumentativas e diminutivas.

Fazendo um paralelo com a contabilidade empresarial a DVP seria algo semelhante a Demonstração do Resultado do Exercício (DRE).

ATIVO		PASSIVO	
Variações Patrimoniais Aumentativas	1.199.915,29	Pessoal e Encargos	408.359,59
Frutificadas		Uso de Bens, Serviços e Consumo do	282.256,19
Transferências e Delegações	1.199.688,55	Capital Fixo	339.918,03
Recebidas		Transferências e Delegações Concedidas	46.196,00
Outras Variações Patrimoniais			
Aumentativas		Totais das Variações Diminutivas	1.117.705,79
Total das Variações Aumentativas	1.199.915,29	Resultado Patrimonial (Superavit)	62.209,50

#### 6.1 - VARIAÇÕES PATRIMONIAIS AUMENTATIVAS

Conforme demonstrado na demonstração o Fundo teve uma VPA no período no valor de R\$ R\$ 1.199.915,29, referente a uma receita de Rendimentos Aplicações Financeiras R\$ 1.226,74 e Transferências Intergovernamentais no valor de R\$ 789.584,05 e Transferências Inter governamentais R\$ 408.104,50.

#### 6.2 - VARIAÇÕES PATRIMONIAIS DIMINUTIVAS

Conforme Demonstrado o Fundo teve no período uma VPD no valor de R\$ 1.117.705,79, referente a Remuneração a Pessoal no valor de R\$ 408.359,59, Encargos Patrimoniais de R\$ 30.675,36, Uso de Material de Consumo R\$ 282.256,19, Serviços R\$ 339.918,03, Transferências Intergovernamentais R\$ 56.196,00.

#### 6.3 – RESULTADO PATRIMONIAL DO PERÍODO

O resultado positivo apresentado de R\$ 62.209,50 é a variação entre a VPA de R\$ 1.199.915,29 menos a VPD de R\$ 1.117.705,79



## FUNDO MUNICIPAL DE ASSISTÊNCIA SOCIAL

### 7 – FLUXO DE CAIXA

O objetivo da DFC é contribuir para a transparência da gestão pública, pois permite um melhor gerenciamento e controle financeiro dos órgãos e entidades do setor público. Essa demonstração é, também, um importante instrumento de avaliação da gestão pública, pois, segundo o MOCASP, permite inferir, em nível macro, quais foram as decisões de alocação de recursos na prestação de serviços públicos, em investimentos e financiamentos, além de permitir a verificação de como a administração influenciou na liquidez da entidade, de forma a prevenir insolvência futura.

Além de acordo com o MOCASP, as informações dos fluxos de caixa são úteis para proporcionar aos usuários da informação contábil instrumento para avaliar a capacidade de a entidade gerar caixa e equivalentes de caixa, bem como suas necessidades de liquidez.

#### 7.1 – FLUXO DE CAIXA DAS ATIVIDADES OPERACIONAIS

A geração de Fluxo de Caixa Operacionais do Fundo no período foi positiva de R\$ 97.570,13, sendo R\$ 1.226,74 de Remuneração das Disponibilidades e R\$ 1.198.688,55 de Transferências correntes recebidas menos R\$ 1.101.185,79 de Pessoal e demais despesas, R\$ 1.159,37 Outros desembolsos operacionais.

#### 7.2 – FLUXO DE CAIXA DAS ATIVIDADES INVESTIMENTO

No Fluxo de Investimentos tivemos o negativo de R\$ (978,00) sendo R\$ 978,00 Aquisição de ativo não circulante.

#### 7.3 – FLUXO DE CAIXA DAS ATIVIDADES FINANCIAMENTO

Não houve valores para serem informados para Financiamento no fundo.


#### 7.4 – GERAÇÃO LÍQUIDA DE CAIXA E EQUIVALENTE DE CAIXA

A geração líquida de Caixa e equivalente de caixa do Fundo no Período foi positiva em R\$ 95.592,13, conforme pode se analisar o Fundo iniciou o exercício com saldo de R\$ 29.606,52 e finalizou o exercício com saldo de R\$ 125.198,65.

### 8 – CONCLUSÃO

Ao analisar os demonstrativos do FMSF podemos concluir que o Fundo Obteve os seguintes resultados, Déficit Orçamentário de R\$ (6.035,05), Saldo Financeiro de R\$ 139.135,58, Resultado Patrimonial positivo de R\$ 82.229,50 e resultado de caixa de positivo de R\$ 95.592,13.

Vicentina-MS, 24 de março de 2020.

  
EDSON LOPES DANTAS  
TÉC CONTABILIDADE  
CRC-MS 006634/0-1



## FUNDO MUNICIPAL DOS DIREITOS DA CRIANÇA E DO ADOLESCENTE

### NOTAS EXPLICATIVAS ÀS DEMONSTRAÇÕES CONTÁBEIS DO FUNDO MUNICIPAL DOS DIREITOS DA CRIANÇA E DO ADOLESCENTE DE VICENTINA - MS, REFERENTE AO EXERCÍCIO DE 2019.

#### 1 - MUNICÍPIO E O FUNDO

Vicentina é um município brasileiro da região Centro-Oeste, situado no estado de Mato Grosso do Sul. A cidade se situa próximo a Dourados e Fátima do Sul, cidade à qual é praticamente conurbada. A distância entre as duas é de menos de 10 km, como o centro, o que faz com que compartilhem certas serviços, como transporte, por exemplo.

A origem do município de Vicentina está diretamente ligada ao núcleo Colonial de Dourados. O crescimento do núcleo urbano deve-se em função da demanda de mão de obra, criada principalmente, para os açucos nos cultivos na região na época. A distribuição de terras naquela época era feita com a presença do cônego, que também ajudava a abrir o cadastros e em seguida recebia o protocolo do seu lote. Por Vicentina estar situada a 10 km da margem direita do Rio Dourados e possuidora de solos férteis atraía muito interesse de fazendeiros que por aqui passavam. Os primeiros ocupantes eram principalmente migrantes do interior paulista que vieram atraídos pela atração pela excelente qualidade da terra. Aqui eles construíram e viviam de alta fazenda.

O plebiscito ocorreu no dia 7 de fevereiro de 1987, que obteve a maioria esmagadora de votos pelo sim. Graças ao trabalho da diretoria da Associação de Amigos de Vicentina que fez 18 reuniões em todos os pontos do Município mostrando a população os documentos os quais estavam garantidos todos os direitos e a todos fante de o não ser independente para que não acontecesse o confinamento do estado de abandono que a população estava mergulhada sem estradas, sem assistência médica, sem transporte para estudantes e ignorantes pelo poder público até então. O ex-governador Manoel Marcondes Soares veio à praça pública e sancionou a Lei nº 725 de 20 de junho de 1987 e publicada a 22 de junho de 1987 no D. O. nº 2093 que põe fim a esta potência de desenvolver ao povo vicentino a sua liberdade e seus próprios destinos. Houve então as eleições municipais a 15 de novembro de 1988, sendo o município instalado em 1 de janeiro de 1989.

O Fundo Municipal dos Direitos da Criança e do Adolescente de Vicentina - MS foi criado através da Lei Municipal 350, de 15 de setembro de 2011 com objetivo de fomentar as ações aos Direitos da Criança e do Adolescente do Município.

#### 2 - APRESENTAÇÃO DAS DEMONSTRAÇÕES CONTÁBEIS


A contabilização no exercício de 2019 foi feita no Sistema Contábil de Aplicações, considerando o exercício econômico e ano-calendário, e todos atendem as normas e legislações em vigor.

O Balanço do Fundo Municipal dos Direitos da Criança e do Adolescente, referente ao exercício financeiro de 2019 está composto pelas seguintes demonstrações: Balanço Orçamentário, Financeiro e Patrimonial, pela Demonstração das Variações Patrimoniais e Mutações do Patrimônio Líquido, exigidas pela Lei nº 4.320/64.

#### 3 - BALANÇO ORÇAMENTÁRIO

O Balanço Orçamentário, definido na Lei nº 4.320/1964, demonstra as receitas e despesas previstas em confronto com as realizadas.

Esse Balanço também está previsto na Lei de Responsabilidade Fiscal - LRF. A verificação através desse Balanço é de extrema importância para a definição dos indicadores que orientam a avaliação da gestão orçamentária e, em todos os casos, da política fiscal pelo impacto da arrecadação e pela execução da despesa pública.



## FUNDO MUNICIPAL DOS DIREITOS DA CRIANÇA E DO ADOLESCENTE

O Balanço Orçamentário é desdobrado em: Execução Orçamentária das Receitas (previsão ou previsão atualizada, realização e diferenças) e das Despesas (fixação e execução incluídos os créditos adicionais).

### 3.1. DO ORÇAMENTO

A receita prevista e a Despesa fixada na Lei Orçamentária Anual nº 471, de 17 de dezembro de 2018, para o exercício de 2019 foi de R\$ 250.000,00, ocorreram atualizações por meio de decretos de suplementações orçamentárias, bem como por remanejamentos de dotações orçamentárias visando adequar a realidade dos órgãos e setores, assim distribuídas:

Especificação	Valor R\$
Receita Realizadas	12.217,03
Despesa Orçamentária	(292.589,39)
<b>Deficit Orçamentário</b>	<b>(279.872,29)</b>
Interferência Financeira	243.044,03
<b>Superavit Financeiro ex. anterior</b>	<b>56.060,04</b>
<b>Saldo Superavit</b>	<b>16.261,78</b>

Conforme demonstrado acima o Fundo Obteve um Superavit Orçamentário de R\$ 16.231,78

### 3.2 - RESTOS A PAGAR CANCELADOS

Não houve cancelamento de restos a pagar.

### 3.3 - INSCRIÇÃO DE RESTOS A PAGAR

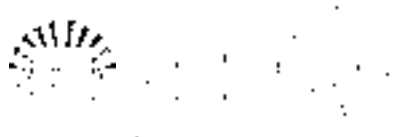
Não foram inscritos restos a pagar processados para exercício de 2020.

### 4 - BALANÇO FINANCEIRO

O Anexo 13 da Lei nº 4.320/64 define a estrutura do Balanço Financeiro, no qual a Receita Orçamentária é desdobrada segundo sua destinação e funções e a Despesa Orçamentária segundo sua destinação e funções. Os Ingressos e os Dispendios do Balanço Financeiro para os Orçamentos Fiscal e da Seguridade Social demonstram o movimento das operações financeiras do exercício evidenciando a Receita e a Despesa Orçamentárias, os recebimentos e os pagamentos de natureza Extra-Orçamentária, bem como os saldos financeiros provenientes do exercício anterior e os que se transferem para o exercício seguinte, conforme demonstrado:

TÍTULOS	RECEITA	TÍTULOS	DESPESA
Receita Orçamentária	12.217,03	Despesa Orçamentária	292.589,39
Emprestimos e Financiamentos	41.415,06	Despesa Extra-Orçamentária	43.259,75
Transferências de Recursos Federais	243.044,03	Transferências de Recursos Federais	
Saldo Financeiro ex. anterior	56.060,04	Saldo Financeiro ex. anterior	14.437,66
<b>TOTAL</b>	<b>349.736,16</b>	<b>TOTAL</b>	<b>349.286,80</b>

### 4.1 - RECEITA



## FUNDO MUNICIPAL DOS DIREITOS DA CRIANÇA E DO ADOLESCENTE

Como podemos observar no Demonstrativo de Ingressos do FIMCCA de 2019 temos a receita Ordinária de R\$ 12.217,09; Transferências Financeiras Recebidas de R\$ 240.544,03; Depósitos Restituíveis e Valores Vinculados R\$ 41.135,55 e o saldo bancário do exercício anterior de R\$ 56.050,04.

### 4.2 - DESPESA

Nos dispêndios temos os valores das despesas Orçamentária Ordinária de R\$ 292.039,56; Depósitos Restituíveis e Valores Vinculados R\$ 43.259,73, e o saldo disponível para o exercício seguinte de R\$ 14.437,58.

### 4.3 - RESULTADO FINANCEIRO

Saldo Bancário	14.437,58
Créditos a Curto Prazo (Anexo 14)	0,00
(+) RESTOS A PAGAR PROCESSADO	0,00
(-) Compromissos (Anexo 17)	(8.191,24)
(=) Saldo Final	R\$ 245,44

Como pode-se observar o Fundo tem um Resultado Financeiro Final de R\$ 0,245,44.

## 5 - BALANÇO PATRIMONIAL

O Balanço Patrimonial evidencia a situação patrimonial do fundo em 31 de dezembro de 2019. Mediante sua observação, é possível conhecer qualitativa e quantitativamente a composição dos bens e direitos (ativos), das obrigações (passivos), e dos capitais, reservas e resultados acumulados (patrimônio líquido).

ATIVO		PASSIVO	
Ativo Circulante	14.437,58	Passiva Circulante	8.191,24
Ativo Não Circulante	6.917,20	Passivo Não Circulante	0,00
Total Ativo	21.354,88	Patrimônio Líquido	13.163,64
		Total Passivo e Patrimônio	21.354,88

### 5.1 - ATIVO CIRCULANTE

No ativo circulante do Fundo temos o Saldo em caixa no valor de R\$ 14.437,58.

### 5.2 - ATIVO NÃO CIRCULANTE

No imobilizado temos o saldo de R\$ 6.917,20.

### 5.3 - PASSIVO CIRCULANTE

No passivo Circulante temos Demais Obrigações a Curto Prazo R\$ 8.191,24.

### 5.4 - PASSIVO NÃO CIRCULANTE

Não temos valores a apresentar.



**FUNDO MUNICIPAL DOS DIREITOS DA CRIANÇA E DO ADOLESCENTE**

**5.4 – PATRIMÔNIO LÍQUIDO**

No Patrimônio líquido podemos observar que o fundo teve no exercício um resultado negativo de R\$ (39.828,26) evidenciado no anexo 15 – Demonstrativo das Variações Patrimoniais quando confrontamos o valor do Patrimônio do Exercício anterior de R\$ 62.991,63 menos o valor do Patrimônio do exercício de R\$ 10.164,64.

**6 – DEMONSTRAÇÃO DAS VARIAÇÕES PATRIMONIAIS**

O patrimônio público é formado pelo conjunto de bens, direitos e obrigações dos órgãos e entidades públicas. Ao longo do exercício financeiro é afetado por diversas transações como por exemplo o pagamento da folha dos servidores, o consumo do material de expediente, depreciação de ativos, etc.

Essas transações podem ser detrativas ou não da execução orçamentária e são evidenciadas na Demonstração das Variações Patrimoniais (DVP).

A DVP é um demonstrativo contábil exigido pela Lei nº 4.320/64, que tem o objetivo de evidenciar as variações ocorridas no patrimônio da entidade do setor público durante o exercício financeiro. Além das variações patrimoniais a DVP evidencia também o resultado patrimonial do exercício resultante da diferença entre as variações patrimoniais aumentativas e diminutivas.

Fazendo um paralelo com a contabilidade empresarial a DVP seria algo semelhante a Demonstração do Resultado do Exercício (DRE).

ACRÉSCIMOS		DÉBITOS	
Variações Patrimoniais Aumentativas	262.261,12	Pessoal e Encargos	237.706,34
Transferências de Dotações	261.937,17	Usos de Bens, Serviços e Consumo	64.137,31
Receitas	-	Contribuição	-
Outras Variações Patrimoniais Aumentativas	-	Transferências e Obrigações Contratuais	3.000,00
Total das Variações Aumentativas	262.261,12	Total das Variações Diminutivas	292.089,38
		Resultado Patrimonial (Déficit)	(39.828,26)

**6.1 – VARIAÇÕES PATRIMONIAIS AUMENTATIVAS**

Conforme demonstrado na demonstração o fundo teve uma VPA no período no valor de R\$ R\$ 262.261,12, referente a uma parcela de Rendimentos Aplicações financeiras R\$ 920,96 e transferências intergovernamentais no valor de R\$ 240.014,03 e Transferências Intergovernamentais R\$ 11.295,14.

**6.2 – VARIAÇÕES PATRIMONIAIS DIMINUTIVAS**

Conforme demonstrado o fundo teve no período um VPD no valor de R\$ 292.089,38 referente a Remuneração a Pessoa no valor de R\$ 237.706,34, Encargos Patrimoniais de R\$ 10.215,73, Serviços R\$ 64.137,31.

**6.3 – RESULTADO PATRIMONIAL DO PERÍODO**

O resultado negativo apresentado de R\$ - 39.828,26 é a variação entre a VPA de R\$ 262.261,12 menos a VPD de R\$ 292.089,38.



## FUNDO MUNICIPAL DOS DIREITOS DA CRIANÇA E DO ADOLESCENTE

### 7 – FLUXO DE CAIXA

O objetivo da DFC é contribuir para a transparência da gestão pública, pois permite um melhor gerenciamento e controle financeiro dos órgãos e entidades do setor público. Essa demonstração é também, um importante instrumento de avaliação da gestão pública, pois, segundo o MOCASF, permite inferir, em nível macro, quais foram as decisões de alocação de recursos na prestação de serviços públicos, em investimentos e financiamentos, além de permitir a verificação de como a administração influencia na saúde da entidade, de forma a prevenir possíveis falhas.

Além de acordo com o MOCASF, as informações dos fluxos de caixa são úteis para proporcionar aos usuários da informação contábil instrumento para avaliar a capacidade da entidade gerar caixa e equivalentes de caixa, bem como suas necessidades de liquidez.

#### 7.1 – FLUXO DE CAIXA DAS ATIVIDADES OPERACIONAIS

A geração de Fluxo de Caixa Operacionais do Fundo no período foi negativa de R\$ - 41.652,33, sendo R\$ 633,95 de Remuneração das Disponibilidades e R\$ 251.330,17 de Transferências correntes recebidas menos R\$ 292.069,39 de Fossal e demais despesas, R\$ 1.621,10 Outros desembolsos operacionais.

#### 7.2 – FLUXO DE CAIXA DAS ATIVIDADES INVESTIMENTO

Não houve valores para serem informados no Fluxo de Investimentos.

#### 7.3 – FLUXO DE CAIXA DAS ATIVIDADES FINANCIAMENTO

Não houve valores para serem informados para Financiamento no fundo.

#### 7.4 – GERAÇÃO LÍQUIDA DE CAIXA E EQUIVALENTE DE CAIXA

A geração líquida de Caixa e equivalente de caixa do Fundo no Período foi negativa em R\$ 41.652,33 por forma pode ser analisado no Fundo no exercício do com saldo de R\$ 35.050,04 e finalizado o exercício com saldo de R\$ 14.437,66.

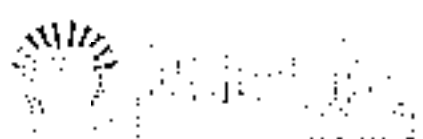
### 8 – CONCLUSÃO

Após analisar os demonstrativos do FIMODA podemos concluir que o Fundo Obteve os seguintes resultados: Superávit Operacional de R\$ 18.261,78, Superávit Financeiro de R\$ 6.248,44, Resultado Patrimonial negativo de R\$ 39.828,26 e resultado de caixa de negativo de R\$ 41.652,33.

Vicentina-MS, 24 de março de 2020

EDSON LOPES DANFAS  
TEC. CONTABILIDADE  
CRC-MS 0066340-1

Rua Arlinda Lopes Dias, 550, Centro, CEP 79710-000, Fone: Fax (67) 3468-1313 ou 3468-1156  
www.vicentina.ms.gov.br



## FUNDO MUNICIPAL DE HABITAÇÃO E INTERESSE SOCIAL

### NOTAS EXPLICATIVAS ÀS DEMONSTRAÇÕES CONTÁBEIS DO FUNDO MUNICIPAL DE HABITAÇÃO E INTERESSE SOCIAL DE VICENTINA - MS, REFERENTE AO EXERCÍCIO DE 2019.

Em cumprimento ao disposto na **Resolução TCE/MS nº 88 de 02/10/2015**, temos a satisfação honra de encaminhar a Vossa Excelência, para que seja submetida a apreciação deste Egrégio Tribunal de Contas a Prestação de Contas do Fundo Municipal de Habitação e Interesse Social de Vicentina - MS referente ao **Exercício de 2019**.

O presente relatório, que analisa os principais aspectos da Gestão Econômica Financeira do Fundo Municipal vai acompanhado da documentação exigida na legislação específica.

Os resultados dos documentos exigidos por Lei, com suas análises, objetivam oferecer condições para uma ampla visão da situação econômica financeira do referido Fundo.

A execução Orçamentária foi efetuada em consonância com os dispositivos da Lei (Federal) nº 4.320/64, de Março de 1964.

Assim passamos à análise do **Balanco Geral do Exercício de 2019**.

#### 1-DA LEI DE MEIOS E DA EXECUÇÃO ORÇAMENTÁRIA

A Lei municipal nº 471 de 17 de dezembro de 2018, que aprovou o Orçamento-Programa para o exercício de 2018 estimou a Receita do Fundo Municipal da Habitação e Interesse Social em R\$ 200.000,00 (duzentos mil reais) e fixou a despesa no mesmo montante.

##### 1.1-DA RECEITA

Não houve movimentação no referido Fundo.

##### 1.2-DA DESPESA

Rua Arlinda Lopes Dias, 550, Centro, CEP 79710-000, Fone/Fax: (67) 3468-1313 ou 3468-1156  
www.vicentina.ms.gov.br



VICENTINA-MS  
RUA ARLINDA LOPES DIAS, 550 - CENTRO  
VICENTINA-MS

## FUNDO MUNICIPAL DE HABITAÇÃO E INTERESSE SOCIAL

Não houve despesas realizadas durante o Exercício de 2019.

### 2-BALANÇO FINANCEIRO

Não há disponibilidades líquidas de Bancos transferidos para o exercício seguinte, coincidindo com o valor no grupo disponível do Balanço Patrimonial.


### 3-BALANÇO PATRIMONIAL

Este Balanço foi levantado em obediência às normas legais, em especial as estabelecidas pela Lei (Federal) nº 4.320/64, de 17 de Março de 1964.

### 4 - CONSIDERAÇÕES GERAIS

Da mesma, destacam-se que não houve movimentação financeira no exercício, que podem ser analiticamente analisadas nos quadros e anexos integrantes da presente **PRESTAÇÃO DE CONTAS do exercício de 2019**. Assim procuramos retratar no presente os principais aspectos da gestão, ocorridos no exercício ora encerrado, com clareza e objetividade, pondo-nos à disposição dessa Corte de Contas para quaisquer esclarecimentos que se fizerem necessários.

Vicentina-MS, 23 de março de 2020.

  
EDSON LOPES DANTAS  
TEC. CONTABILIDADE  
CRC-MS 006634/0-1



## FUNDO MUNICIPAL DE INVESTIMENTO SOCIAL

### NOTAS EXPLICATIVAS ÀS DEMONSTRAÇÕES CONTÁBEIS DO FUNDO MUNICIPAL DE INVESTIMENTO SOCIAL DE VICENTINA - MS, REFERENTE AO EXERCÍCIO DE 2019

#### 1 - MUNICÍPIO E O FUNDO

Vicentina é um município brasileiro da região Centro-Oeste, situado no estado de Mato Grosso do Sul. A cidade se situa próxima a Dourados e Fátima do Sul, cidade à qual é praticamente anexada. A distância entre as duas é de menos de 10 km, tanto a centro, o que faz com que compartilhem certos serviços, como transporte por exemplo.

A origem do município de Vicentina está diretamente ligada ao núcleo Colonial de Dourados. O crescimento do núcleo urbano deve-se em função da demanda de mão de obra na época para plantio, para os algodões cultivados na região na época. A distribuição de terras naquela época era feita com a presença do coronel, que também ajudava a abrir licenças e em seguida recebia o protocolo do seu lote. Por Vicentina estar situada a 10 km da margem direita do Rio Dourados e possuidora de suas terras ainda muito interesse de criação dos que por aqui passaram. Os primeiros ocupantes eram principalmente migrantes do interior do estado que foram atraídos pela atraídas pela excelente qualidade da terra. Aqui eles construíram e viveram de muita fartura.

O plebiscito ocorreu no dia 7 de fevereiro de 1987, que obteve a maioria esmagadora de votos pelo sim. Graças ao trabalho da diretoria da Associação de Amigos de Vicentina que fez reuniões em todas as partes do Município mostrando a população os documentos os quais estavam garantindo todos os direitos e a necessidade de o local ser independente para que não acontecesse o abandono da região de abandono que a população estava mergulhada em estudos sem assistência médica sem transporte para estudantes e crianças pelo poder público até então. O ex-governador Marcelo Miranda Soares veio à praça pública e sancionou a lei nº 725 de 20 de junho de 1987 e publicada a 22 de junho de 1987 no D. O. nº 2001 que põe fim a esta polémica de desenvolver ao povo vicentino a sua liberdade e seus direitos dentro desse entao as eleições municipais a 15 de novembro de 1988, sendo o município instalado em 1 de janeiro de 1989.

O Fundo Municipal de Investimento Social de Vicentina - MS foi criado através da Lei Municipal 154, de 18 de agosto de 2000, com objetivo de fomentar as ações dos programas sociais do Município.

#### 2 - APRESENTAÇÃO DAS DEMONSTRAÇÕES CONTÁBEIS


A contabilidade do exercício de 2019 foi feita no Sistema Contábil da Agil, considerando o exercício econômico e o calendário e todos atender as normas e legislações em vigor.

O Balanço do Fundo Municipal de Investimento Social de Vicentina referente ao exercício financeiro de 2019 está composto pelas seguintes demonstrações: Balanço Orçamentário, Financeiro e Patrimonial, pela Demonstração das Variações Patrimoniais e Mutações no Patrimônio Líquido, exigidos pela Lei nº 4.320/64.

#### 3 - BALANÇO ORÇAMENTÁRIO

O Balanço Orçamentário, definido na Lei nº 4.320/64, demonstra as receitas e despesas previstas em confronto com as realizadas.

Esse Balanço também está previsto na Lei de Responsabilidade Fiscal - LRF. A verificação deste Balanço é de extrema importância para a delimitação dos indicadores que serão a avaliação do gestor orçamentário e, em linhas gerais, da política fiscal pelo impacto da arrecadação e na execução da despesa pública.



## FUNDO MUNICIPAL DE INVESTIMENTO SOCIAL

O Balanço Orçamentário é desdobrado em: Execução Orçamentária das Receitas (previsão inicial, alteração atualizada, realização e diferenças) e das Despesas (fixação e execução incluídos os créditos adicionais);

### 3.1. DO ORÇAMENTO

A receita prevista e a Despesa Fixada na Lei Orçamentária Anual nº 471 de 17 de dezembro de 2019 para o exercício de 2019 foi de R\$ 150.000,00, com eventuais atualizações por meio de decretos de superalocações orçamentárias, bem como por rearranjos de dotações orçamentárias visando adequar a realidade dos órgãos solicitantes, assim distribuídas:

Especificação	Valor R\$
Receita Realizadas	111.431,33
Despesa Empenhada	(111.487,89)
Déficit orçamentário	(56,56)
Interferência Financeira	0,00
Superávit Financeiro anterior	60,00
Saldo Superavit	3,47

Conforme demonstrado acima o Fundo Obteve um Superávit Orçamentário de R\$ 3,47

### 3.2 - RESTOS A PAGAR CANCELADOS

Não houve cancelamento de restos a pagar.

### 3.3 - INSCRIÇÃO DE RESTOS A PAGAR

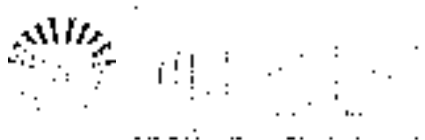
Não há restos a pagar processados para o exercício de 2020

## 4 - BALANÇO FINANCEIRO

O Anexo 13 da Lei nº 432/04 define a estrutura do Balanço Financeiro, no qual a Receita Orçamentária é desdobrada segundo sua destinação e funções e a Despesa Orçamentária segundo sua destinação e funções. Os Ingressos e os Dispendios do Balanço Financeiro para os Orçamentos Fiscal e da Seguridade Social demonstram o movimento das operações financeiras do exercício, evidenciando a Receita e a Despesa Orçamentárias, os recebimentos e os pagamentos de natureza Extra Orçamentária, bem como os saldos financeiros provenientes do exercício anterior e os que se transferem para o exercício seguinte, conforme demonstrado:

TÍTULOS	RECEITA	TÍTULOS	DESPESA
Receita Orçamentária	111.431,33	Despesa Orçamentária	111.487,89
Extrabudgetária	1.579,49	Extrabudgetária	1.579,49
Transferências Financeiras a Receitas	0,00	Transferências Financeiras a Despesas	0,00
Saldo Financeiro Anterior	60,00	Saldo Anterior Exercício Seguinte	3,47
<b>TOTAL</b>	<b>113.070,82</b>		<b>113.070,82</b>

### 4.1 - RECEITA



## FUNDO MUNICIPAL DE INVESTIMENTO SOCIAL

Como pode ser observado no demonstrativo os ingressos do FMS de 2019 foram a Transferência do Estado - FIB de R\$ 111.431,23, Depósitos Restritivos e Valores Vinculados R\$ 1.579,46 e o saldo bancário do exercício anterior de R\$ 60,00.

### 4.2 – DESPESA

Nos dispêndios temos os valores das despesas Orçamentária Ordinária de R\$ 111.487,89, Depósitos Restritivos e Valores Vinculados R\$ 1.579,46 e o saldo disponível para o exercício seguinte de R\$ 3,47.

### 4.3 – RESULTADO FINANCEIRO

Saldo Inicial	3,47
Créditos a Curto Prazo (janeiro 20)	0,00
(1) RESTOS A PAGAR PROCESSADO	0,00
(2) Consignações (janeiro 20)	0,00
(3) Saldo Final	3,47

Como pode-se observar o Fundo tem um Resultado Financeiro Final de R\$ 3,47.

### 5 – BALANÇO PATRIMONIAL

O Balanço Patrimonial evidencia a situação patrimonial do fundo em 31 de dezembro de 2019. Mediante sua observação, é possível conhecer qualitativa e quantitativamente a composição dos bens e direitos (ativos), das obrigações (passivos), e dos capitais, reservas e resultados acumulados (patrimônio líquido).

ATIVO		PASSIVO	
Ativo Circulante	55.155,81	Passivo Circulante	0,00
Ativo Não Circulante	291.813,12	Passivo Não Circulante	0,00
Total Ativo	346.968,93	Patrimônio Líquido	346.968,93
		Total Passivo e Patrimônio	346.968,93

#### 5.1 - ATIVO CIRCULANTE

No ativo circulante do Fundo temos o Saldo em Banco no valor de R\$ 55.155,81.

#### 5.2 – ATIVO NÃO CIRCULANTE

No ativo não circulado temos o saldo de R\$ 291.813,12.

#### 5.3. – PASSIVO CIRCULANTE

Não temos valores a apresentar.

#### 5.4 – PASSIVO NÃO CIRCULANTE

Não temos valores a apresentar.

#### 5.4 – PATRIMÔNIO LÍQUIDO



PREFEITURA MUNICIPAL DE  
VICENTINA-MS

## FUNDO MUNICIPAL DE INVESTIMENTO SOCIAL

No Patrimônio líquido podemos observar que o fundo teve no exercício um resultado positivo de R\$ 57.705,78 evidenciado no Anexo 15 – Demonstração das Variações Patrimoniais, quando confrontamos o valor do Patrimônio do Exercício anterior de R\$ 244.313,15 e o valor do exercício anterior de R\$ 44.650,00 menos o valor do Patrimônio do exercício de R\$ 348.928,53.

### 6 – DEMONSTRAÇÃO DAS VARIAÇÕES PATRIMONIAIS

O patrimônio líquido é formado pelo conjunto de bens, direitos e obrigações dos órgãos e entidades públicas. Ao longo do exercício financeiro é afetado por diversas transações como por exemplo o pagamento da folha dos servidores, o consumo de material de almoxarifado, depreciação de ativos, etc.

Estas transações podem ser decorrentes, ou não, da execução orçamentária e são evidenciadas na Demonstração das Variações Patrimoniais (DVP).

A DVP é um demonstrativo contábil exigido pela Lei nº 4.320-64, que tem o objetivo de evidenciar variações ocorridas no patrimônio da entidade do setor público durante o exercício financeiro. Além das variações patrimoniais a DVP evidencia também o resultado patrimonial do exercício resultante da diferença entre as variações patrimoniais aumentativas e diminutivas.

Fazendo um paralelo com a contabilidade empresarial a DVP seria algo semelhante à Demonstração do Resultado do Exercício (DRE).

PATRIMÔNIO		PERÍODO	
Variações Patrimoniais Aumentativas	157,81	Pessoa e Entidades	760
Transferências		Usos de Pessoal, Serviços e Consumo	57.725,55
Transferências e Delegações	111.270,50	Capital Fixo	
Reservas		Transferências e Delegações	
Outras Variações Patrimoniais Aumentativas		Consumos	
Total das Variações Aumentativas	111.428,31	Total das variações Diminutivas	58.722,55
		Resultado Patrimonial (Superávit)	57.705,78

#### 6.1 – VARIAÇÕES PATRIMONIAIS AUMENTATIVAS

Conforme demonstrado na demonstração o Fundo teve uma VFA no período no valor de R\$ R\$ 111.431,33, referente a uma receita de Rendimentos Aplicações financeiras R\$ 160,83 e Transferências Intergovernamentais R\$ 111.270,50.

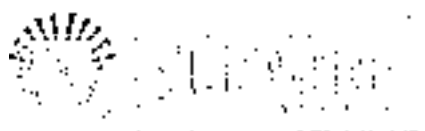
#### 6.2 – VARIAÇÕES PATRIMONIAIS DIMINUTIVAS

Conforme Demonstração o Fundo teve no período uma VPD no valor de R\$ 58.725,55, referente a Serviços R\$ 58.725,55.

#### 6.3 – RESULTADO PATRIMONIAL DO PERÍODO

O resultado positivo apresentado de R\$ 57.705,78 é a diferença entre a VFA de R\$ 111.431,33 menos a VPD de R\$ 53.725,55.

### 7 – FLUXO DE CAIXA



## FUNDO MUNICIPAL DE INVESTIMENTO SOCIAL

O objetivo da DFC é contribuir para a transparência da gestão pública, pois com ela um melhor gerenciamento e controle financeiro dos órgãos e entidades do setor público. Essa demonstração é, também, um importante instrumento de avaliação da gestão pública, pois, segundo o MCASP, permite inferir, em nível macro, quais foram as decisões na alocação de recursos na prestação de serviços públicos, em investimentos e financiamentos, a fim de permitir a verificação de como a administração influenciou na saúde da entidade, de forma a prevenir insolvência futura.

Ainda de acordo com o MCASP, as informações dos fluxos de caixa são úteis para proporcionar aos usuários da informação contábil instrumento para avaliar a capacidade da entidade gerar caixa e equivalentes de caixa, bem como suas necessidades de liquidez.

### 7.1 – FLUXO DE CAIXA DAS ATIVIDADES OPERACIONAIS

A geração de Fluxo de Caixa Operacionais do Fundo no período foi positiva de R\$ 2.553,44, sendo R\$ 190,98 de Remuneração das Discriminidades e R\$ 1.112,70 de Transferências correntes recebidas menos R\$ 109.837,89 de Pessoal e demais despesas.

### 7.2 – FLUXO DE CAIXA DAS ATIVIDADES INVESTIMENTO

No Fluxo de Investimentos tivemos o negativo de R\$ (2.550,00) sendo R\$ 2.550,00 Aquisição de ativo não circulante.

### 7.3 – FLUXO DE CAIXA DAS ATIVIDADES FINANCIAMENTO

Não houve valores para serem informados para Financiamento no fundo.

### 7.4 – GERAÇÃO LÍQUIDA DE CAIXA E EQUIVALENTE DE CAIXA

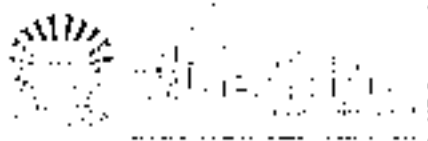
A geração líquida de Caixa e equivalente de caixa do Fundo no Período foi negativa em R\$ 56,56, conforme pode-se analisar o Fundo no ano de exercício com saldo de R\$ 80,03 e fim de seu exercício com saldo de R\$ 23,47.

### 8 – CONCLUSÃO

Ao analisar as demonstrativas do FMS podemos concluir que o Fundo Obteve os seguintes resultados: Superávit Operacional de R\$ 3,47, Saldo Financeiro de R\$ 3,47, Resultado Patrimonial positivo de R\$ 57.765,78 e resultado de caixa de negativo de R\$ 56,56.

Vicentina-MS, 24 de março de 2020.

EDSON LOPES DIANTAS  
TÉC. CONTABILIDADE  
CRC-MS 636634/0-1



## FUNDO MUNICIPAL DE SAÚDE

### NOTAS EXPLICATIVAS ÀS DEMONSTRAÇÕES CONTÁBEIS DO FUNDO MUNICIPAL DE SAÚDE DE VICENTINA – MS, REFERENTE AO EXERCÍCIO DE 2019.

#### 1 - MUNICÍPIO E O FUNDO

Vicentina é um município brasileiro da região Centro-Oeste, situado no estado de Mato Grosso do Sul. A cidade se situa próxima a Dourados e Fátima do Sul, cidade à qual é praticamente contígua. A distância entre as duas é de menos de 10 km centro a centro, o que faz com que compartilhem muitos serviços, como transporte, por exemplo.

A origem do município de Vicentina está diretamente ligada ao núcleo Colonial de Dourados. O crescimento do núcleo urbano deve-se em função da demanda de mão de obra voltada principalmente, para os algodoeiros cultivados na região na época. A distribuição de terras naquela época era feita com a presença do colono, que também ajudava a abrir picadas e em seguida recebia o protocolo do seu lote. Por Vicentina estar situada a 10 km da margem direita do Rio Dourados e possuidora de solos férteis atraiu muito interesse de fazendeiros que por aqui passavam. Os primeiros colonos eram principalmente migrantes do interior paulista que vieram atraídos pela excelente qualidade da terra. Aqui eles conseguiram e tiveram de muita fartura.

O plebiscito ocorreu no dia 7 de fevereiro de 1957, que obteve a maioria esmagadora de votos pelo sim. Graças ao trabalho da diretoria da Associação de Amigos de Vicentina que fez 16 reuniões em todas as partes do Município mostrando a população os documentos os quais estavam garantidos todos os direitos e a necessidade de o local ser independente para que não acontecesse o abandono do estado de abandono que a população estava mergulhada sem estradas, sem assistência médica, sem transporte para estudantes e ignorados pelo poder público até então. O ex-governador Marcelo Miranda Soares teve a praça pública e sancionou a lei nº 725 de 20 de junho de 1957 e publicada a 22 de junho de 1957 no D. O. nº 2691 que põe fim a esta polémica de desenvolver ao povo vicentino a sua liberdade e seus próprios destinos. Houve então as eleições municipais a 15 de novembro de 1959, sendo o município instalado em 1 de janeiro de 1959.

O Fundo Municipal de Saúde de Vicentina - MS foi criado através da Lei Municipal 668, de 13 de abril de 1983, com o objetivo de fomentar as ações da Assistência Social do Município.

#### 2 - APRESENTAÇÃO DAS DEMONSTRAÇÕES CONTÁBEIS

A contabilização do exercício de 2019 foi feita no Sistema Contábil da Apil, considerando o exercício econômico o ano-calcendário, e todos atender as normas e legislações em vigor.

O Balanço do Fundo Municipal de Saúde de Vicentina referente ao exercício financeiro de 2019 está composto pelas seguintes demonstrações: Balanço Orçamentário, Financeiro e Patrimonial, pela Demonstração das Variações Patrimoniais e Mutações do Patrimônio Líquido exigidos pela Lei nº 4.320/64.

#### 3 - BALANÇO ORÇAMENTÁRIO

O Balanço Orçamentário, definido na Lei nº 4.320/1964, demonstra as receitas e despesas previstas em confronto com as realizadas.

Esse Balanço também está previsto na Lei de Responsabilidade Fiscal – LRF. A verificação e análise desse Balanço é de extrema importância para a definição dos indicadores que norteiam a avaliação da gestão orçamentária e, em outras palavras, da política fiscal pelo impacto da arrecadação e pela execução da despesa pública.



## FUNDO MUNICIPAL DE SAÚDE

O Balanço Orçamentário e desdobrado em Execução Orçamentária das Receitas (previsão inicial, previsão atualizada, realização e diferenças) e das Despesas (fixação e execução incluídas os créditos adicionais);

### 3.1. DO ORÇAMENTO

A receita prevista e a Despesa Fixada na Lei Orçamentária Anual nº 471, de 17 de dezembro de 2019, para o exercício de 2019 foi de R\$ 7.860.000,00, ocorreram alterações por meio de decretos de suplementações orçamentárias, bem como por remanejamentos de dotações orçamentárias visando adequar a realidade dos órgãos solicitantes, assim distribuídas:

Especificação	Valor R\$
Receita Realizadas	3.182.255,64
Despesa Empenhada	17.529.179,94
<b>Deficit orçamentário</b>	<b>(4.356.921,30)</b>
Interferência Financeira	4.052.562,44
Superávit líquido (negativo) _____	<u>912.313,52</u>
<b>Saldo Superávit:</b>	<b>608.014,46</b>

Conforme demonstrado acima o Fundo Obteve um Superávit Orçamentário de R\$ 608.014,46

### 3.2 - RESTOS A PAGAR CANCELADOS

Não houve cancelamento de restos a pagar.

### 3.3 - INSCRIÇÃO DE RESTOS A PAGAR

Foram inscritos R\$ 22.703,78 como restos a pagar processados para exercício de 2020.

## 4 - BALANÇO FINANCEIRO

O Anexo 13 da Lei nº 4.320/54, delimita a estrutura do Balanço Financeiro, no qual a Receita Orçamentária e desdobrada segundo sua destinação e funções e a Despesa Orçamentária segundo sua destinação e funções. Os Ingressos e os Gastos do Balanço Financeiro para os Orçamentos Fiscal e da Seguridade Social demonstram o movimento das operações financeiras do exercício evidenciando a Receita e a Despesa Orçamentárias, os recebimentos e os pagamentos de natureza Extra Orçamentária, bem como os saldos financeiros provenientes do exercício anterior e os que se transferem para o exercício seguinte conforme demonstrado:

ÍTEM	RECEITA	TÍTULOS	DESPESA
RECEITAS			
Receita Orçamentária	3.182.255,64	Despesa Orçamentária	17.529.179,94
Extra Orçamentária	1.552.846,37	Extra Orçamentária	1.154.356,29
Transferência Financeira Recebida	4.052.562,44	Transferência Financeira Despesada	
Saldo Superávit Anterior	912.313,52	Crédito para Exercício Seguinte	1.001.512,64
<b>TOTAL</b>	<b>9.827.740,77</b>		<b>9.827.740,71</b>

### 4.1 - RECEITA

Como podemos observar no demonstrativo os Ingressos do FMS de 2019 foram a Receita de Impostos e de Transferência de Impostos – Saúde de R\$ 20.022, Transferência Fundo a Fundo de Recursos do SUS



## FUNDO MUNICIPAL DE SAÚDE

provenientes do Governo Federal de R\$ 1.999.715,54; Transferência de Convênios ou de Contratos de Repasse vinculados a Saúde-União de R\$ 332,77; Transferência de Convênios ou de Contratos de Repasse vinculados a Saúde-Estado de R\$ 159,83; Transferência Fundo a Fundo de Recursos do SUS provenientes do Governo Estadual de R\$ 1.182.030,88; Transferências Financeiras Recebidas de R\$ 4.052.562,44; Inscrição de Restos a Pagar Processados e não processados R\$ 233.135,48 e R\$ 418.452,23; Depósitos Residuais e Valores Vinculados R\$ 1.210.948,55 e o saldo bancário do exercício anterior de R\$ 512.373,32

### 4.2 – DESPESA

Das despesas foram os valores das despesas Receita de Impostos e de Transferência de Impostos - Saúde de R\$ 3.939.351,31; Transferência Fundo a Fundo de Recursos do SUS provenientes do Governo Federal de R\$ 2.178.238,94; Transferência de Convênios ou de Contratos de Repasse vinculados a Saúde-Estado de R\$ 1.450,91; Transferência Fundo a Fundo de Recursos do SUS provenientes do Governo Estadual de R\$ 1.420.049,78; Pagamentos de Restos a Pagar Não Processados R\$ 113.852,33; Pagamentos de Restos a Pagar Processados R\$ 66.600,85; Depósitos Residuais e Valores Vinculados R\$ 595.115,05 e o saldo disponível para o exercício seguinte de R\$ 1.093.592,54

### 4.3 – RESULTADO FINANCEIRO

Saldo anterior	1.093.592,54
Créditos a Curto Prazo (anexo 14)	0,00
RECEITAS A PAGAR PROCESSADAS	22.704,78
de Convênios (anexo 14)	(241.929,46)
de Outras Fontes	529.927,32

Como pode-se observar o Fundo tem um Resultado Financeiro Final de R\$ 829.620,38

## 5 – BALANÇO PATRIOMONIAL

O Balanço Patrimonial evidencia a situação patrimonial do Fundo em 31 de dezembro de 2019. Mediante sua observação é possível verificar qual é a e quantitativamente a composição dos bens e direitos (ativos) das obrigações (passivos) e dos capitais, reservas e resultados acumulados (patrimônio líquido)

ATIVO		PASSIVO	
Ativo Circulante	1.093.592,54	Passivo Circulante	5.553,27
Ativo Não Circulante	3.508.229,76	Passivo Não Circulante	0,00
Total Ativo	4.602.222,30	Patrimônio Líquido	4.093.592,54
		Total Passivo e Patrimônio	4.602.222,30

### 5.1 - ATIVO CIRCULANTE

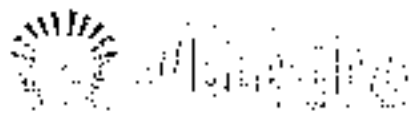
No ativo circulante do Fundo temos o Saldo em Banco no valor de R\$ 1.093.592,54.

### 5.2 – ATIVO NÃO CIRCULANTE

No imobilizado temos o saldo de R\$ 3.508.229,76

### 5.3. – PASSIVO CIRCULANTE

No passivo Circulante temos Fornecedores e Contas a Pagar a Curto Prazo R\$ 237.443,40 e Demais Obrigações a Curto Prazo R\$ 241.113,61



**FUNDO MUNICIPAL DE SAÚDE**

**5.4 - PASSIVO NÃO CIRCULANTE**

Não temos valores a apresentar.

**5.4 - PATRIMÔNIO LÍQUIDO**

No Patrimônio líquido podemos observar que o fundo teve no exercício um resultado positivo de R\$ 170.415,93 evidenciado no anexo 16 - Demonstrativos das Variações Patrimoniais, quando confrontamos o valor do Patrimônio do Exercício anterior de R\$ 3.580.252,32 e ajustes do exercício anterior de R\$ 238.170,64 menos o valor do Patrimônio do exercício de R\$ 3.093.628,95.

**6 - DEMONSTRAÇÃO DAS VARIAÇÕES PATRIMONIAIS**

O patrimônio público é formado pelo conjunto de bens, direitos e obrigações dos órgãos e entidades públicas. Ao longo do exercício financeiro é afetado por diversas transações como por exemplo o pagamento da folha dos servidores, o consumo de material de manutenção, depreciação de ativos, etc.

Essas transações podem ser decorrentes, ou não, da execução orçamentária e são evidenciadas na Demonstração das Variações Patrimoniais (DVP).

A DVP é um demonstrativo contábil exigido pela Lei nº 4.320/64, que tem o objetivo de evidenciar as variações ocorridas no patrimônio da entidade do setor público durante o exercício financeiro. Além das variações patrimoniais a DVP evidencia também o resultado patrimonial do exercício resultante da diferença entre as variações patrimoniais aumentativas e diminutivas.

Fazendo um paralelo com a contabilidade empresarial a DVP seria algo semelhante a Demonstração do Resultado do Exercício (DRE).

ATIVO		PASSIVO	
Variações Patrimoniais Aumentativas	7.234.821,63	Previdência Encargos	4.702.013,03
Transferências e Contribuições Recebidas	7.234.821,63	Uso de Bens, Serviços e Consumo de Capital Fixo	2.128.492,13
Outras Variações Patrimoniais Aumentativas	0,00	Transferências e Dotações Concessivas	223.577,16
<b>Total das Variações Aumentativas</b>	<b>7.234.821,63</b>	<b>Total das Variações Diminutivas</b>	<b>7.064.405,16</b>
		<b>Resultado Patrimonial (Superávit)</b>	<b>170.415,93</b>

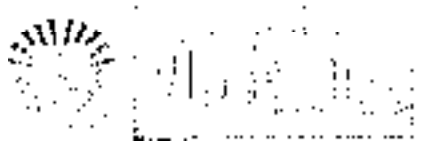
**6.1 - VARIAÇÕES PATRIMONIAIS AUMENTATIVAS**

Conforme demonstrado na demonstração o Fundo teve uma VPA no período no valor de R\$ R\$ 7.234.821,63, referente a uma receita de Rendimentos Aplicações financeiras R\$ 10.251,60 e transferências Intergovernamentais no valor de R\$ 4.052.502,44 e Transferências Intergovernamentais R\$ 3.172.026,84.

**6.2 - VARIAÇÕES PATRIMONIAIS DIMINUTIVAS**

Conforme Demonstrado o Fundo teve no período uma VPD no valor de R\$ 7.064.405,16 referente a Remuneração a Pessoal no valor de R\$ 4.426.841,97, Encargos Patronais de R\$ 300.494,86, Uso de Material de Consumo R\$ 1.050.693,39, Serviços R\$ 1.015.813,74, Transferências Intergovernamentais R\$ 226.577,16.

**6.3 - RESULTADO PATRIMONIAL DO PERÍODO**



## FUNDO MUNICIPAL DE SAÚDE

O resultado positivo apresentado de R\$ 176.415,93 é a variação entre a VPA de R\$ 7.234.821,05 menos a VPD de R\$ 7.059.405,15.

### 7 – FLUXO DE CAIXA

O objetivo da DFC é contribuir para a transparência da gestão pública, pois permite um melhor gerenciamento e controle financeiro dos órgãos e entidades do setor público. Essa demonstração é também, um importante instrumento de avaliação da gestão pública, pois segundo o MOCASP, permite identificar em nível regional, quais foram as decisões de alocação de recursos na prestação de serviços públicos, em investimentos e financiamentos, além de permitir a verificação de como a administração influenciou na liquidez da unidade, de forma a prevenir insolvência futura.

Ainda de acordo com o MOCASP, as informações dos fluxos de caixa são úteis para proporcionar aos usuários da informação contábil instrumento para avaliar a capacidade de a unidade gerar caixa e equivalentes de caixa, bem como suas necessidades de caixa.

#### 7.1 – FLUXO DE CAIXA DAS ATIVIDADES OPERACIONAIS

A geração de Fluxo de Caixa Operacionais do Fundo no período foi positiva de R\$ 423.354,11, sendo R\$ 10.231,80 de Remuneração das Disponibilidades, R\$ 7.224.509,28 de Transferências correntes recebidas e R\$ 45.639,55 de outros ingressos operacionais menos R\$ 5.445.382,16 de Pessoal e demais despesas, R\$ 411.919,36 Transferências concedidas.

#### 7.2 – FLUXO DE CAIXA DAS ATIVIDADES INVESTIMENTO

No Fluxo de Investimentos tivemos o negativo de R\$ (242.134,89) sendo R\$ 242.134,89 Aquisição de ativo no exercício.

#### 7.3 – FLUXO DE CAIXA DAS ATIVIDADES FINANCIAMENTO

Não houve valores para serem informados para Financiamento no fundo.


#### 7.4 – GERAÇÃO LÍQUIDA DE CAIXA E EQUIVALENTE DE CAIXA

A geração líquida de Caixa e equivalente de caixa do Fundo no Período foi positiva em R\$ 181.219,22 conforme pode ser analisado no Fundo e seu exercício com saldo do R\$ 812.373,32 e finalize o exercício com saldo de R\$ 1.033.592,54.


### 8 – CONCLUSÃO

Após analisar os demonstrativos do FMS podemos concluir que o Fundo Obteve os seguintes resultados, Superávit Orçamentário de R\$ 638.014,46, Saldo Financeiro de R\$ 629.920,30, Resultado Patrimonial positivo de R\$ 176.415,93 e resultado de caixa de positivo de R\$ 181.219,22.

Vicentina-MS, 24 de março de 2020.

  
EDSON LOPEB BANTAE  
TÉC. CONTÁB. PÚBLICA  
CRC-MS 0068340/4

Rua Arlinda Lopes Dias, 550, Centro - CEP 79710-000, Fone/Fax (67) 3468-1313 ou 3468-1156  
Anex @vicentina.ms.gov.br



FUNDEB

## NOTAS EXPLICATIVAS ÀS DEMONSTRAÇÕES CONTÁBEIS DO FUNDEB DE VICENTINA - MS, REFERENTE AO EXERCÍCIO DE 2019.

### 1 – MUNICÍPIO E O FUNDO

Vicentina é um município brasileiro da região Centro-Oeste, situado no estado de Mato Grosso do Sul. A cidade se situa próxima a Dourados e Itaitinga do Sul, cidade à qual é praticamente cercada. A distância entre as duas é de menos de 10 km tanto a centro, o que faz com que compartilhem certos serviços, como transporte por exemplo.

A origem do município de Vicentina está diretamente ligada ao núcleo Colonial de Dourados. O crescimento do núcleo urbano deve-se em função da demanda de mão de obra voltada principalmente, para as atividades agrícolas cultivadas na região na época. A distribuição de terras naquela época era feita com a presença do colonizador, que também ajudava a abrir picadas e em seguida recebia o protocolo do seu lote. Por Vicentina estar situada a 10 km da margem direita do Rio Dourados e possuidora de solos férteis atraiu muito interesse de fazendeiros que por aqui passavam. Os primeiros ocupantes eram principalmente integrantes do interior paulista que vieram atraídos pela alta dos preços excelente qualidade da terra. Aquelas construções vieram de muita fartura.

O plebiscito ocorreu no dia 7 de fevereiro de 1997, que obteve a maioria esmagadora de votos pelo sim. Grupos do trabalho da retora da Associação de Amigos de Vicentina que fez 18 reuniões em todas as partes do Município mostrando a população os documentos os que se estavam garantidos todos os direitos e a necessidade de o local ser independente para que não acontecesse o abandono do estado de abandono que a população estava mergulhada sem escolas, sem assistência médica, sem transporte para estudantes e gerados pelo poder público até então. O ex-governador Néstor Miranda Soares veio à praça pública e sancionou a lei nº 725 de 20 de junho de 1997 e publicada a 22 de junho de 1997 no Diário Oficial nº 2091 que pôs fim a esta polêmica de desenvolver ao povo vicentinense a sua liberdade e seus próprios destinos. Houve então as eleições municipais a 15 de novembro de 1998 sendo o município instalado em 1º de janeiro de 1999.

O FUNDEB de Vicentina - MS foi criado através da Lei Municipal 271, de 29 de março de 2007, com o objetivo de fomentar as ações da Educação do Município.

### 2 - APRESENTAÇÃO DAS DEMONSTRAÇÕES CONTÁBEIS

A contabilidade do exercício de 2019 foi feita no Sistema Contábil da Agil, considerando o exercício econômico e ano calendarial e todos atendem as normas e legislações em vigor.

O Balanço do FUNDEB de Vicentina, referente ao exercício financeiro de 2019 está composto pelas seguintes demonstrações: Balanço Orçamentário, Fluxo de Caixa e Permanência pela Demonstração das Variações Patrimoniais e Mutuações do Patrimônio Líquido, exigidos pela Lei nº 4.320/64.

### 3 - BALANÇO ORÇAMENTÁRIO

O Balanço Orçamentário definido na Lei nº 4.320/1964, demonstra as receitas e despesas previstas e a conformidade com as realizadas.

Esse Balanço também está previsto na Lei de Responsabilidade Fiscal – LRF. A verificação e análise desse Balanço e de extrema importância para a definição dos indicadores que monitoram a avaliação da gestão orçamentária e, em outras palavras, da política fiscal, os impactos da arrecadação e da execução de despesa pública.



## FUNDEB

O Balanço Orçamentário é desdobrado em: Execução Orçamentária das Receitas (previsão inicial, previsão atualizada, realização e diferenças) e das Despesas (fixação e execução, no âmbito dos créditos adicionais).

### 3.1. DO ORÇAMENTO

A receita prevista e a Despesa Fixada na Lei Orçamentária Anual nº 471 de 17 de dezembro de 2018, para o exercício de 2019 foi de R\$ 2.500.000,00, ocorreram atualizações por meio de decretos de suplementações orçamentárias, bem como por rearranjos de dotações orçamentárias visando adequar a realidade dos órgãos setoriais, assim distribuídas:

Especificação	Valor R\$
Receita Realizadas	2.523.026,73
Despesa Empenhada	(2.631.021,44)
<b>Déficit Orçamentário</b>	<b>(1.0952,71)</b>
Interferência Financeira	0,00
Superávit Financeiro Exer. Anterior	36.994,57
<b>Saldo Superávit</b>	<b>36.994,57</b>

Conforme demonstrado acima o Fundo Obteve um Superávit Orçamentário de R\$ 36.994,57

### 3.2 - RESTOS A PAGAR CANCELADOS

Não houve cancelamento de restos a pagar.

### 3.3 - INSCRIÇÃO DE RESTOS A PAGAR

Não há restos a pagar processados para exercício de 2020.

## 4 - BALANÇO FINANCEIRO

O Anexo 13 da Lei nº 4.320/54 delimita a estrutura do Balanço Financeiro, no qual a Receita Orçamentária é desdobrada segundo sua destinação e funções e a Despesa Orçamentária segundo sua destinação e funções. Os Impostos e os Dispendios do Balanço Financeiro para os Orçamentos Fiscal e da Seguridade Social demonstram o movimento das operações financeiras do exercício, evidenciando a Receita e a Despesa Orçamentárias, os recebimentos e os pagamentos de natureza Extra Orçamentária, bem como os saldos financeiros provenientes do exercício anterior e os que se transferem para o exercício seguinte, conforme demonstrado.

TÍTULOS	RECEITA	TÍTULOS	DESPESA
Receita Orçamentária	2.523.026,73	Despesa Orçamentária	2.631.021,44
Extra Orçamentária	59.000,00	Extra Orçamentária	476.999,29
Transferência Financeira Recorrente	0,00	Transferência Financeira Corrente de	0,00
Saldo Exercício Anterior	36.994,25	Saldo Exercício Superior	150.181,67
<b>TOTAL</b>	<b>3.258.402,01</b>		<b>3.258.402,31</b>

### 4.1 - RECEITA

Rua Arlinda Lopes Dias, 550, Centro, CEP 79710-000. Fone/Fax (67) 3468-1313 ou 3468-1156  
[prefeitura@vicentina.ms.gov.br](mailto:prefeitura@vicentina.ms.gov.br)



**MUNICÍPIO DE VICENTINA**  
**SECRETARIA MUNICIPAL DE FINANÇAS**

## FUNDEB

Como podemos observar no demonstrativo os ingressos do FUNDEB de 2019 foram a Transferência FUNDEB 60% de R\$ 1.720.017,95, Transferência FUNDEB 40% de R\$ 849.051,68; Depósitos Restituíveis e Valores Vinculados R\$ 590.366,30, outros recebimentos extra orçamentário de R\$ 16.369,63 e o saldo bancário do exercício anterior de R\$ 35.947,28.

### 4.2 – DESPESA

Nos créditos foram os valores das despesas Transferência do FUNDEB 60% R\$ 1.761.698,51; Transferência do FUNDEB 40% R\$ 568.122,90; Depósitos Restituíveis e Valores Vinculados R\$ 478.998,20 e o saldo disponível para o exercício seguinte de R\$ 160.381,67.

### 4.3 – RESULTADO FINANCEIRO

Saldo Inicial	150.381,67
Operações a Curto Prazo (31)	500
Operações a Médio Prazo (32)	317
Operações (33)	1.038.342,60
Saldo Final	160.381,67

Como pode-se observar o Fundo teve um Resultado Financeiro Final de R\$ 14.038,73.

## 5 – BALANÇO PATRIMONIAL

O Balanço Patrimonial evidencia a situação patrimonial do fundo em 31 de dezembro de 2019. Mediante sua observação, é possível conhecer qualitativa e quantitativamente a composição dos bens e direitos (ativos), das obrigações (passivos), e dos capitais, reservas e resultados acumulados (patrimônio líquido).

ATIVO		PASSIVO	
Ativo Circulante	160.381,67	Passivo Circulante	136.342,94
Ativo Não Circulante	347.555,85	Passivo Não Circulante	0,00
		Patrimônio Líquido	661.599,58
<b>Total Ativo</b>	<b>1.097.937,52</b>	<b>Total Passivo e Patrimônio</b>	<b>1.097.937,52</b>

### 5.1 - ATIVO CIRCULANTE

No ativo circulante do Fundo temos o Saldo em Banco no valor de R\$ 160.381,67.

### 5.2 - ATIVO NÃO CIRCULANTE

No ativo não circulante temos o saldo de R\$ 947.555,85.

### 5.3 - PASSIVO CIRCULANTE

No passivo Circulante temos Restos a Pagar a Curto Prazo R\$ 136.342,94.

### 5.4 – PASSIVO NÃO CIRCULANTE

Não tem os valores a apresentar.

### 5.4 – PATRIMÔNIO LÍQUIDO

Rua Arlinda Lopes Dias, 556 - Centro, CEP: 79.710-000, Fone/Fax: (67) 3468-1313 ou 3468-1156  
[pm.vicentina@vicentina.ms.gov.br](mailto:pm.vicentina@vicentina.ms.gov.br)



**MUNICÍPIO DE VICENTINA**  
MUNICÍPIO DE VICENTINA  
MUNICÍPIO DE VICENTINA

SECRETARIA MUNICIPAL DE FINANÇAS

**FUNDEB**

No Patrimônio líquido podemos observar que o fundo teve no exercício um resultado negativo de R\$ 2.952,71 evidenciado no anexo 16 – Demonstrativos das Variações Patrimoniais, quando confrontamos o valor do Patrimônio do Exercício anterior de R\$ 278.353,29 e ajustes do exercício anterior de R\$ 696.194,00 menos o valor do Patrimônio do exercício de R\$ 951.594,58.

**6 – DEMONSTRAÇÃO DAS VARIAÇÕES PATRIMONIAIS**

O patrimônio público é formado pelo conjunto de bens, direitos e obrigações dos órgãos e entidades públicas. Ao longo do exercício financeiro é afetado por diversas transações como por exemplo o pagamento da folha dos servidores, o consumo de material de expediente, depreciação de bens, etc.

Essas transações podem ser decorrentes, ou não, da execução orçamentária e são evidenciadas na Demonstração das Variações Patrimoniais (DVP).

A DVP é um demonstrativo contábil, exigido pela Lei nº 4.320/64 que tem o objetivo de evidenciar as variações ocorridas no patrimônio da entidade do setor público durante o exercício financeiro. Além das variações patrimoniais a DVP evidencia também o resultado patrimonial do exercício resultante da diferença entre as variações patrimoniais aumentativas e diminutivas.

Fazendo um paralelo com a contabilidade empresarial a DVP será algo semelhante à Demonstração do Resultado do Exercício (DRE).

ATIVO		PASSIVO	
Variações Patrimoniais Aumentativas	3.049,18	Previdente Encargos	2.627.668,37
Transferências e Desembolsos	2.625.009,68	Uso de Bens, Serviços e Consumo de	3.215,07
Receitas		Capital Fixo	
Quais Variações Patrimoniais		Transferências e Desembolsos Corretivos	1.000
Diminutivas			
Total das Variações Patrimoniais	2.952,71	Total das Variações Diminutivas	2.631.021,44
		Resultado Patrimonial (Dflic)	1.2952,71

**6.1 – VARIAÇÕES PATRIMONIAIS AUMENTATIVAS**

Conforme demonstrado na demonstração o Fundo teve uma VPA no período no valor de R\$ R\$ 2.626.009,73, referente a uma receita de Rendimentos Aplicações financeiras R\$ 3.059,05 e Transferências Intergovernamentais R\$ 2.625.009,68.

**6.2 – VARIAÇÕES PATRIMONIAIS DIMINUTIVAS**

Conforme Demonstração o Fundo teve no período uma VPD no valor de R\$ 2.631.021,44 referente a Remuneração a Pessoal no valor de R\$ 2.503.863,13, Li. Cargos Patrimoniais de R\$ 175.843,19, Serviços R\$ 3.215,07

**6.3 – RESULTADO PATRIMONIAL DO PERIODO**

O resultado negativo apresentado de R\$ 2.952,71 é a variação entre a VPA de R\$ 2.626.009,73 menos a VPD de R\$ 2.631.021,44

**7 – FLUXO DE CAIXA**

Rua Arlinda Lopes Dias, 550, Centro, CEP 79710-000, Fone/Fax (67) 3468-1313 ou 3468-1155  
 pm@vicentina.ms.gov.br | vicentina@vicentina.ms.gov.br



**FUNDEB**

O objetivo da DFC é contribuir para a transparência da gestão pública, pois permite um melhor gerenciamento e controle financeiro dos órgãos e entidades do setor público. Essa demonstração é, também, um importante instrumento de avaliação da gestão pública, pois, segundo o LICASP, permite aferir, em nível macro, quais foram as decisões de alocação de recursos na prestação de serviços públicos, em investimentos e financiamentos, além de permitir a verificação de como a administração aficou o uso do líquido da entidade, de forma a prevenir insolvência futura.

Além de acordo com o LICASP, as informações dos fluxos de caixa são úteis e bastante importantes aos usuários da informação contábil, instrumento para avaliar a capacidade de a entidade gerar caixa e equivalentes de caixa, bem como suas necessidades de liquidez.

#### 7.1 – FLUXO DE CAIXA DAS ATIVIDADES OPERACIONAIS

A geração de Fluxo de Caixa Operacionais do Fundo no período foi positiva de R\$ 110.434,39, sendo R\$ 3.059,05 de Remuneração das Disponibilidades e R\$ 2.625.009,69 de Transferências correntes recebidas menos R\$ 2.181.657,04 de Reservas e demais despesas, R\$ 69.084,40 Transferências Concedidas.

#### 7.2 – FLUXO DE CAIXA DAS ATIVIDADES INVESTIMENTO

Não houve valores para serem informados no Fluxo de investimentos.

#### 7.3 – FLUXO DE CAIXA DAS ATIVIDADES FINANCIAMENTO

Não houve valores para serem informados para Financiamento no fundo.

#### 7.4 – GERAÇÃO LÍQUIDA DE CAIXA E EQUIVALENTE DE CAIXA

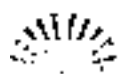
A geração líquida de Caixa e equivalente de caixa do Fundo no Período foi positiva em R\$ 110.434,39, conforme pode ser analisado no Fluxo de caixa do exercício com saldo de R\$ 39.947,28 e finalizado o exercício com saldo de R\$ 150.381,67.

#### 8 – CONCLUSÃO

Após analisar os demonstrativos do FUNDEB podemos concluir que o Fundo Obteve os seguintes resultados, Superávit Orçamentário de R\$ 36.954,57, Saldo Financeiro de R\$ 14.036,73, Resultado Patrimonial negativo de R\$ 2.952,71 e resultado de caixa de posição de R\$ 110.434,39.

Vicentina-MS, 24 de março de 2020.

EDSON LOPES DIAS  
TÉC. CONTABILIDADE  
CRC-MS 0066340-1



## FUNDO MUNICIPAL DE MEIO AMBIENTE

### NOTAS EXPLICATIVAS ÀS DEMONSTRAÇÕES CONTÁBEIS DO FUNDO MUNICIPAL DO MEIO AMBIENTE DE VICENTINA - MS, REFERENTE AO EXERCÍCIO DE 2019.

#### 1 – MUNICÍPIO E O FUNDO

Vicentina é um município brasileiro da região Centro-Oeste, situado no estado de Mato Grosso do Sul. A cidade se situa próximo a Dourados e Fátima do Sul, cidade à qual é praticamente contígua. A distância entre as duas é de menos de 10 km centro a centro, o que faz com que compartilhem certos serviços, como transporte por exemplo.

A origem do município de Vicentina está diretamente ligada ao núcleo Colonial de Dourados. O crescimento do núcleo urbano deve-se em função da demanda do mão de obra colheita principalmente, para os agricultores cultivados na região na época. A distribuição de terras naquela época era feita com a presença do coronel, que também ajudava a abrir mercados e em seguida recebia o produto do saque. Por Vicentina estar situada a 10 km da margem direita do Rio Dourados e possuidora de solos férteis atraíram o interesse de fixação dos que por aqui passaram. Os primeiros ocupantes eram principalmente migrantes do interior paulista que foram atraídos pela atração pela excelência que a dada da terra. Aqui eles construíram e viveram de mala-fatura.

O ciclo só ocorreu no dia 7 de fevereiro de 1997, quando teve a morte esmagadora de todos pelo sismo. Graças ao trabalho da diretoria da Associação de Amigos de Vicentina que fez 18 reuniões em todas as partes do Município mostrando a população os documentos os quais esta iam garantindo todos os direitos e a necessidade de o local ser independente para que não acontecesse o colonialismo do estado de abandono que a população estava marginalizada sem estradas, sem assistência médica, sem transporte para estudantes e ignorada pelo poder público até então. O ex-governador Marco Miranda Soares veio à praça pública e sancionou a lei nº 726 de 20 de junho de 1997 e publicada a 22 de junho de 1997 no D. O. nº 2051 que pôde fazer a carta de concessão de desenvolvimento econômico e social e sua liberdade e seus próprios destinos. Houve então as eleições municipais a 15 de novembro de 1998 sendo o município instalado em 1 de janeiro de 1999.

O Fundo Municipal do Meio Ambiente de Vicentina - MS foi criada através da Lei Municipal 209, de 1º de novembro de 2008, com objetivo de implantação de ações destinadas a proteção, recuperação e conservação do Meio Ambiente e equilíbrio ecológico do Município.

#### 2 - APRESENTAÇÃO DAS DEMONSTRAÇÕES CONTÁBEIS

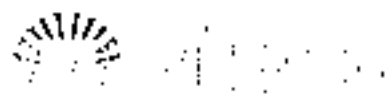
A contabilização do exercício de 2019 foi feita no Sistema Contábil da Agência contábil e o exercício encerrado no balanço final e todos atendem as normas e legislações em vigor.

O Balanço do Fundo Municipal do Meio Ambiente de Vicentina referente ao exercício financeiro de 2019 está composto pelas seguintes demonstrações: Balanço Orçamentário, Financeiro e Patrimonial, pela Demonstração das Variações Patrimoniais e Mutação do Patrimônio Líquido exigidos pela Lei nº 4.320/64.

#### 3 – BALANÇO ORÇAMENTÁRIO

O Balanço Orçamentário, definido na Lei nº 4.320/64, demonstra as receitas e despesas previstas em confronto com as realizadas.

Esse Balanço também está previsto na Lei de Responsabilidade Fiscal – LRF. A verificação deste neste Balanço é de extrema importância para a definição dos indicadores que norteiam a avaliação da



## FUNDO MUNICIPAL DE MEIO AMBIENTE

gestão orçamentária e em linhas gerais de política fiscal pelo impacto da arrecadação e pela execução da despesa pública.

O Balanço Orçamentário é desdobrado em Execução Orçamentária das Receitas (previsão inicial, previsão atualizada, realização e diferenças) e das Despesas (fixação e execução), incluídos os créditos adicionais;

### 3.1. DO ORÇAMENTO

A receita prevista e a Despesa Fixada na Lei Orçamentária Anual nº 471 de 17 de dezembro de 2018, para o exercício de 2019, total de R\$ 150.000,00, ocorreram atualizações por meio de decretos de suplementações orçamentárias, bem como por rearranjos de dotações orçamentárias visando adequar a realidade dos órgãos solicitantes, assim distribuídas:

Especificação	Valor R\$
Receita Realizadas	0,00
Despesa Empenhada	(163.719,20)
<b>Déficit orçamentário</b>	<b>(163.719,20)</b>
Interferência Financeira	72.600,00
Superávit financeiro anterior	0,00
<b>Saldo Déficit</b>	<b>91.219,20</b>

Conforme demonstrado acima o Fundo Obteve um Déficit Orçamentário de R\$ 91.219,20

### 3.2 - RESTOS A PAGAR CANCELADOS

Não houve cancelamento de restos a pagar.

### 3.3 – INSCRIÇÃO DE RESTOS A PAGAR

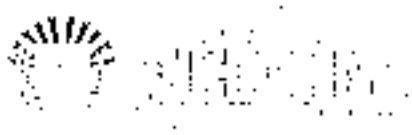
Não há restos a pagar processados pelo exercício de 2020.

## 4 – BALANÇO FINANCEIRO

O Anexo 13 da Lei nº 4320/64, define a estrutura do Balanço Financeiro, no qual a Receita Orçamentária é desdobrada segundo sua destinação e funções e a Despesa Orçamentária segundo sua destinação e funções. Os Ingressos e os Despendidos do Balanço Financeiro para os Orçamentos Fiscal e da Seguridade Social demonstram o movimento das operações financeiras do exercício, evidenciando a Receita e a Despesa Orçamentárias, os recebimentos e os pagamentos de natureza Extra Orçamentária, bem como os saldos financeiros provenientes do exercício anterior e os que se transferem para o exercício seguinte, conforme demonstrado:

TÍTULOS	RECEITA	TÍTULOS	DESPESA
Receita Orçamentária	0,00	Despesa Orçamentária	163.719,20
Empenhada	0,00	Empenhada	2.428,00
Restos a Pagar Cancelados	0,00	Transferência - natureza Orçamentária	0,00
Saldo Financeiro Anterior	0,00	Saldo para Exercício Seguinte	0,00
<b>TOTAL</b>	<b>150.000,00</b>		<b>166.147,20</b>

### 4.1 - RECEITA



## FUNDO MUNICIPAL DE MEIO AMBIENTE

Como podemos observar no demonstrativo os Ingressos do FUNDEMA de 2019 foram a receita Ordinária de R\$ 0,00, Transferências Financeiras Recebidas de R\$ 72.000,00, inscrição de Restos a Pagar não processados R\$ 61.219,20; Depósitos Restituíveis e Valores Vinculados R\$ 2.452,50, e o saldo bancário do exercício anterior de R\$ 0,00.

### 4.2 – DESPESA

Nos depósitos temos os valores das despesas Ordinária Ordinária de R\$ 193.719,20, Depósitos Restituíveis e Valores Vinculados R\$ 2.452,50 e o saldo disponível pelo exercício anterior de R\$ 0,00.

### 4.3 – RESULTADO FINANCEIRO

Saldo Inicial	0,00
Créditos e Débitos (Resultado 19)	0,00
(+) Restos a Pagar não processados	61.219,20
(-) Compromissos (Resultado 17)	60,00
(2) Saldo Final	0,00

Como pode-se observar o Fundo tem um Resultado Financeiro Final de R\$ 0,00.

### 5 – BALANÇO PATRIMONIAL

O Balanço Patrimonial reflete a situação patrimonial do fundo em 31 de dezembro de 2019. Mediante sua observação, é possível conhecer qualitativa e quantitativamente a composição dos bens e direitos (ativos), das obrigações (passivos), e dos capitais, reservas e resultados acumulados (patrimônio líquido).

ATIVO		PASSIVO	
Ativo Circulante	0,00	Passivo Circulante	0,00
Ativo Não Circulante	1.633,50	Passivo Não Circulante	0,00
Total Ativo	1.633,50	Patrimônio Líquido	1.633,50
		Total Passivo e Patrimônio	1.633,50

#### 5.1 - ATIVO CIRCULANTE

Não temos valores a apresentar.

#### 5.2 – ATIVO NÃO CIRCULANTE

Não incluído temos o saldo de R\$ 1.633,50.

#### 5.3 – PASSIVO CIRCULANTE

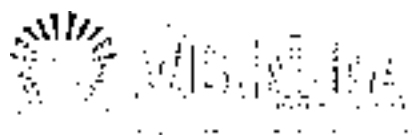
Não temos valores a apresentar.

#### 5.4 – PASSIVO NÃO CIRCULANTE

Não temos valores a apresentar.

#### 5.4 – PATRIMÔNIO LÍQUIDO

Rua Arlinda Lopes Dias, 550, Centro, CEP 79710-000, Fone/Fax (67) 3468-1313 ou 3468-1156  
[pmvicentina@vicentina.ms.gov.br](mailto:pmvicentina@vicentina.ms.gov.br)



## FUNDO MUNICIPAL DE MEIO AMBIENTE

No Balanço líquido podemos observar que o fundo manteve o saldo do exercício anterior R\$ 1.633,53 evidenciado no Anexo 15 – Demonstrativos das Variações Patrimoniais, quando confrontamos o valor do Patrimônio do Exercício anterior de R\$ 1.633,50 menos o valor do Patrimônio do exercício de R\$ 1.633,50.

### 6 – DEMONSTRAÇÃO DAS VARIAÇÕES PATRIMONIAIS

O patrimônio público é formado pelo conjunto de bens, direitos e obrigações dos órgãos e entidades públicas. Ao longo do exercício financeiro é afetado por diversas transações como por exemplo o pagamento da folha dos servidores, o consumo de material de almoxarifado, depreciação de ativos, etc.

Estas transações podem ser documentadas ou não, da execução orçamentária e são evidenciadas na Demonstração das Variações Patrimoniais (DVP).

A DVP é um demonstrativo contábil, exigido pela Lei nº 4.320/64, que tem o objetivo de evidenciar as variações ocorridas no patrimônio da entidade do setor público durante o exercício financeiro. Além das variações patrimoniais a DVP evidencia também o resultado patrimonial do exercício resultante da diferença entre as variações patrimoniais aumentativas e diminutivas.

Fazendo um paralelo com a contabilidade empresarial a DVP seria algo semelhante à Demonstração do Resultado do Exercício (DRE).

ATIVO		PASSIVO	
Variações Patrimoniais Aumentativas	72.500,00	Reservas Financeiras	2,00
Financeiras		Uso de Bens, Serviços e Consumo de Capital Fixo	72.500,00
Transferências e Delegações Recebidas	72.500,00	Transferências e Delegações Concedidas	0,00
Outras variações Patrimoniais Aumentativas	0,00	Variações Patrimoniais Diminutivas	72.500,00
Variações Patrimoniais Diminutivas	72.500,00	Resultado Patrimonial	0,00

#### 6.1 – VARIAÇÕES PATRIMONIAIS AUMENTATIVAS

Conforme demonstrado na demonstração o fundo teve uma VPA no período no valor de R\$ 72.500,00 referente a uma receita de transferências orçamentárias no valor de R\$ 72.500,00.

#### 6.2 – VARIAÇÕES PATRIMONIAIS DIMINUTIVAS

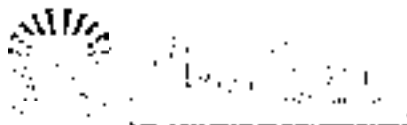
Conforme demonstrado o fundo teve no período uma VPD no valor de R\$ 72.500,00, referente a Serviços R\$ 72.500,00.

#### 6.3 – RESULTADO PATRIMONIAL DO PERÍODO

O resultado não obtive valor apresentado de R\$ 2,00 e a variação entra a VPA de R\$ 72.500,00 menos a VPD de R\$ 72.500,00.

### 7 - FLUXO DE CAIXA

O objetivo da DFC é contribuir para a transparência da gestão pública, pois permite um melhor gerenciamento e controle financeiro dos órgãos e entidades do setor público. Essa demonstração é



## FUNDO MUNICIPAL DE MEIO AMBIENTE

também, um importante instrumento de avaliação da gestão pública, pois, segundo o MOCASP, permite obter, em nível orçamentário, quais foram as decisões de alocação de recursos na prestação de serviços públicos, em termos de prioridades e financiamentos, além de permitir a verificação de como a administração pública ou a qualidade da entidade de forma a prevenir insolvência futura.

Além de acordo com o MOCASP, as informações dos fluxos de caixa são úteis para proporcionar aos usuários da informação contábil instrumento para avaliar a capacidade de a entidade gerar caixa e equivalentes de caixa, bem como suas necessidades de liquidez.

### 7.1 – FLUXO DE CAIXA DAS ATIVIDADES OPERACIONAIS

Não houve valores para serem informados no Fluxo de Caixa Operacionais do Fundo no período.

### 7.2 – FLUXO DE CAIXA DAS ATIVIDADES INVESTIMENTO

Não houve valores para serem informados no Fluxo de Investimentos.

### 7.3 – FLUXO DE CAIXA DAS ATIVIDADES FINANCIAMENTO

Não houve valores para serem informados para Financiamento no fundo.

### 7.4 – GERAÇÃO LÍQUIDA DE CAIXA E EQUIVALENTE DE CAIXA

Não houve valores para serem informados a geração líquida de Caixa e equivalente de caixa do Fundo no Período.

## 8 - CONCLUSÃO

Após analisar os demonstrativos do FUNDEMA, podemos concluir que o Fundo Obteve os seguintes resultados: Déficit Operacional de R\$ (91.219,20), Saldo Financeiro de R\$ 0,00, Resultado Patrimonial de R\$ 0,00 e resultado de caixa de R\$ 0,00.

Vicentina-MS, 23 de março de 2020.

  
**EDSON LOPES DIAS**  
 TEC. CONTABILIDADE  
 CRC-MS 0083473-1